

Székely önkép kérdőíves felmérés

– gyorsjelentés, 2023. június –

- **Téma:** a székelyföldi magyarság értékvilága, életminőségével való elégedettsége, belső rétegzettsége és saját magáról alkotott önképe
- **Célcsoport:** székelyföldi felnőtt lakosság (Székelyföld behatárolása: a mai Hargita és Kovászna megyék, illetve Maros megyéből az egykori Marosszék Marosvásárhellyel együtt)
- **Mintakeret:** 1500 fő
- **Reprezentativitás:** nem, életkor (korcsoport), településtípus és székek szerint reprezentatív
- **Kérdés ideje:** 2022. november 22. – január 3.
- **Tényleges adatbázis:** 1519 fő, súlyozás utáni esetszám és elemzési keret: 1515 fő
- **Adatbázis súlyozása:** iskolai végzettség alapján
- **Kérdőív:** 5 tematikus kérdésblokk + szocio-demográfiai kérdésblokk

A. IDENTITÁS, ELŐÍTÉLET, BIZALOM

A1-2. Elsődleges és másodlagos csoport-hovatartozás
(százalék – érvényes válaszok¹)

Elsődleges (N ² =1512) <i>Leginkább úgy határozom meg magam, mint...</i>			Másodlagos (N=1504) <i>Másodszorban a következőnek vallom magam...</i>		
Csoport megnevezése	N	%	Csoport megnevezése	N	%
erdélyi magyar	432	28,6	erdélyi magyar	382	25,4
székely	427	28,2	székely	377	25,1
magyar	319	21,1	magyar	301	20,0
erdélyi	180	11,9	erdélyi	148	9,9
romániai magyar	58	3,8	romániai magyar	111	7,4
magyar anyanyelvű román állampolgár	46	3,0	magyar anyanyelvű román állampolgár	74	4,9
–	–	–	magyar állampolgár	43	2,9
–	–	–	román állampolgár	24	1,6
egyéb csoport	50	3,3	egyéb csoport	45	3,1
ÖSSZESEN	1512	100,0	ÖSSZESEN	1504	100,0

A3. A székelyek pozitív tulajdonságai – *nyílt kérdés*, három opció³
(százalék – érvényes válaszok)

1. opció (N=1515)			2. opció (N=1410)			3. opció (N=1271)		
Tulajdonság	N	%	Tulajdonság	N	%	Tulajdonság	N	%
szorgalmas ⁴	172	11,8	szorgalmas	148	10,5	szorgalmas	114	9,0
kitartó	99	6,8	becsületos	84	5,9	segítőkész	69	5,4
becsületos ⁵	98	6,7	segítőkész	77	5,4	becsületos	63	4,9
összetartó	89	6,1	kitartó	71	5,0	vendégszerető	61	4,8
vendégszerető	74	5,1	vendégszerető	66	4,7	kitartó	59	4,7
segítőkész	71	4,9	összetartó	63	4,5	barátságos	56	4,4
barátságos	55	3,7	barátságos	46	3,3	összetartó	44	3,5
őszinte	44	3,0	hazafi/hazaszerető	43	3,1	humoros/vicces	41	3,2
hagyománytisztelő	40	2,7	humoros/vicces	37	2,6	vallásos/(isten)hívó	41	3,2
humoros/vicces	39	2,7	bátor/merész	36	2,5	hazafi/hazaszerető	35	2,7
egyéb	678	46,4	egyéb	740	52,5	egyéb	690	54,3
ÖSSZESEN	1461	100,0	ÖSSZESEN	1410	100,0	ÖSSZESEN	1271	100,0

¹ A *nem tudja/nem válaszol* válaszlehetőségektől, az adathiánytól, illetve nyílt kérdések esetében az adott kérdés szempontjából nem értelmezhető választóktól tisztított esetszámok.

² A gyorsjelentés táblázataiban és ábráin N-nel az esetszámot, azaz az adott kérdésre érvényes választ adók számát jelöltük.

³ Mindhárom opció esetében az első tíz helyen említett tulajdonságokat nevesítettük a táblázatban.

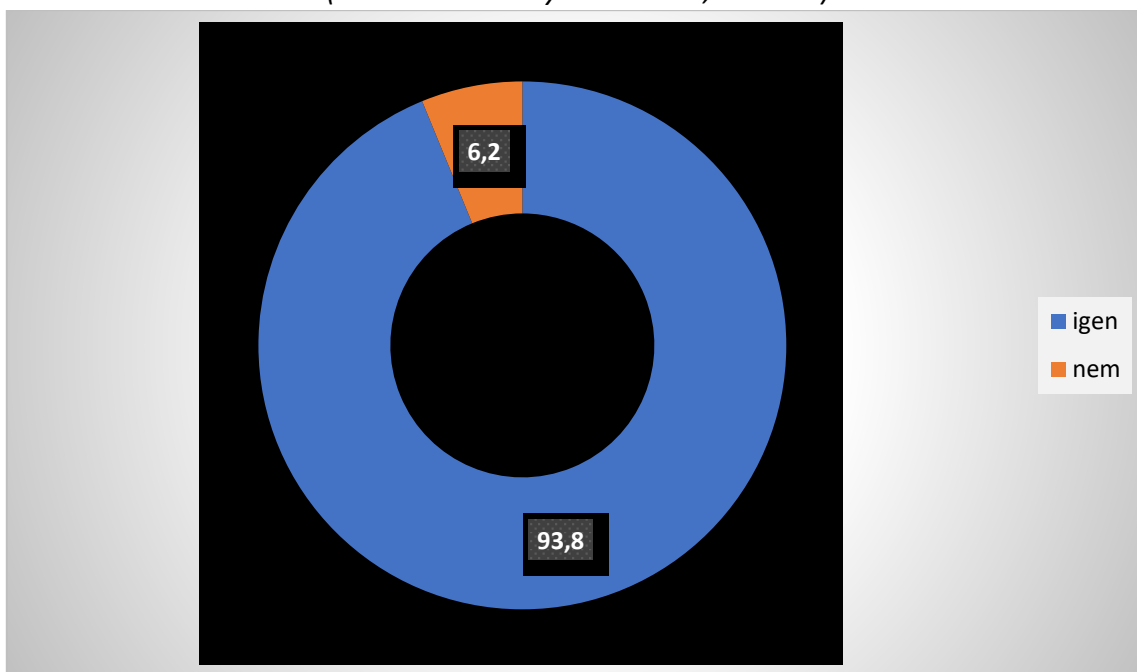
⁴ Ide sorolt további tulajdonságok: dolgozó, munkás, munkászerető.

⁵ Ide sorolt további tulajdonságok: tisztességes, gerinces, egyenes.

A3. A székeleyek negatív tulajdonságai – **nyílt kérdés**; három opció⁶
(százalék – érvényes válaszok)

1. opció (N=1356)			2. opció (N=1164)			3. opció (N=923)		
Tulajdonság	N	%	Tulajdonság	N	%	Tulajdonság	N	%
makacs ⁷	506	37,3	makacs	312	26,8	makacs	121	13,1
lobbanékony ⁸	89	6,6	lobbanékony	68	5,8	lobbanékony	44	4,8
irigy	79	5,8	irigy	45	3,9	irigy	43	4,7
iszákos	33	2,4	önző	39	3,3	önfejű	39	4,2
csúfszájú (káromkodó)	29	2,1	iszákos	34	2,9	haragtartó	22	2,4
haragtartó	25	1,9	agresszív	33	2,8	iszákos	22	2,3
agresszív	25	1,9	indulatos	26	2,2	zárkózott/ visszahúzó	21	2,3
széthúzó	25	1,9	zárkózott/ visszahúzó	24	2,0	bosszúálló	20	2,2
önző ⁹	24	1,8	konzervatív/maradi	21	1,8	csúfszájú (káromkodó)	19	2,1
furfangos ¹⁰	22	1,6	haragtartó	21	1,8	indulatos	19	2,0
egyéb	498	36,7	egyéb	622	53,4	egyéb	553	59,9
ÖSSZESEN	1356	100,0	ÖSSZESEN	1164	100,0	ÖSSZESEN	923	100,0

A4. Összetartja-e valami a székeleyeket, székelységet?
(százalék – érvényes válaszok, N=1509)



⁶ Mindhárom opció esetében az első tíz helyen említett tulajdonságokat nevesítettük a táblázatban.

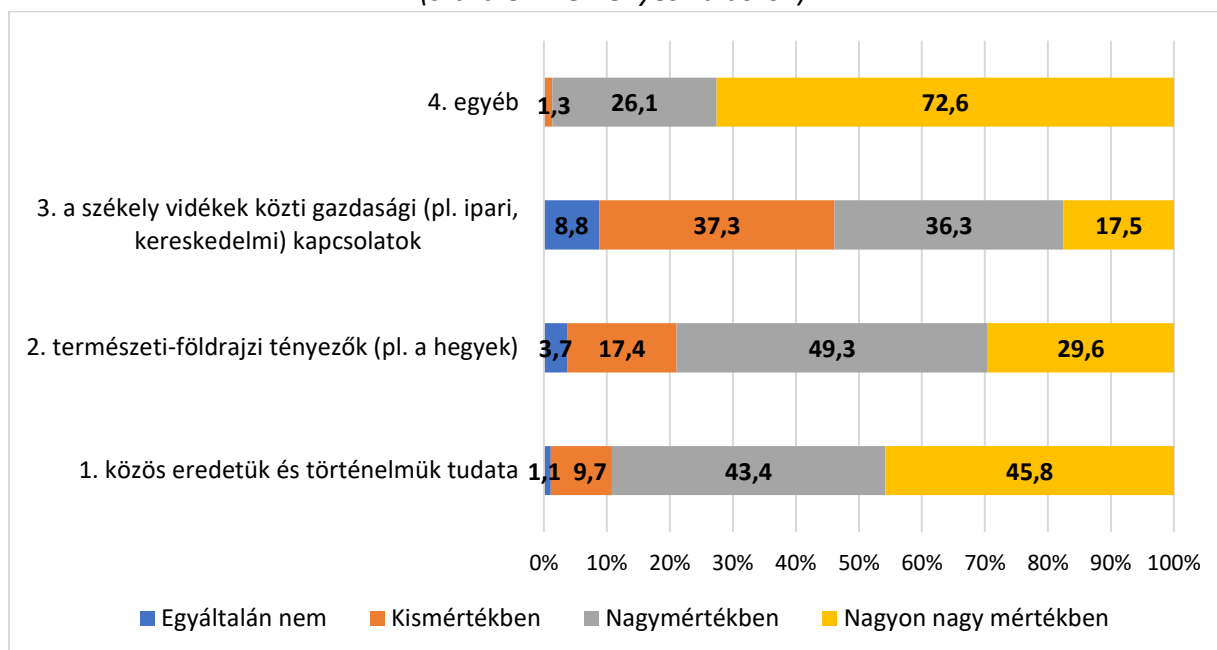
⁷ Ide sorolt további tulajdonságok: önfejű, konok, nyakas, csökönös, bükkfejes, fafejű, keményfejű, dacos.

⁸ Ide sorolt további tulajdonságok: hirtelenharagú, forrófejű, hercs.

⁹ Ide sorolt további tulajdonságok: egoista, magánakvaló.

¹⁰ Ide sorolt további tulajdonságok: csavaros eszű, facsartos eszű.

A5. Ön szerint az alábbiak milyen mértékben tartják össze a székelyeket?
(százalék – érvényes válaszok)



A5. Ön szerint az alábbiak milyen mértékben tartják össze a székelyeket?
(átlag – érvényes válaszok)

Tényező	Átlag	N	Szórás
1. közös eredetük és történelmük tudata	3,34	1406	,696
2. természeti-földrajzi tényezők (pl. a hegyek)	3,05	1388	,784
3. a székely vidékek közti gazdasági (pl. ipari, kereskedelmi) kapcsolatok	2,63	1358	,872
4. egyéb	3,71	395	,482

* Skála: 1 – egyáltalán nem, 2 – kismértékben, 3 – nagymértékben, 4 – nagyon nagy mértékben

A5.4. Egyéb, a székelyeket összetartó tényezők¹¹ – nyílt kérdés
(százalék – érvényes válaszok, N=398)

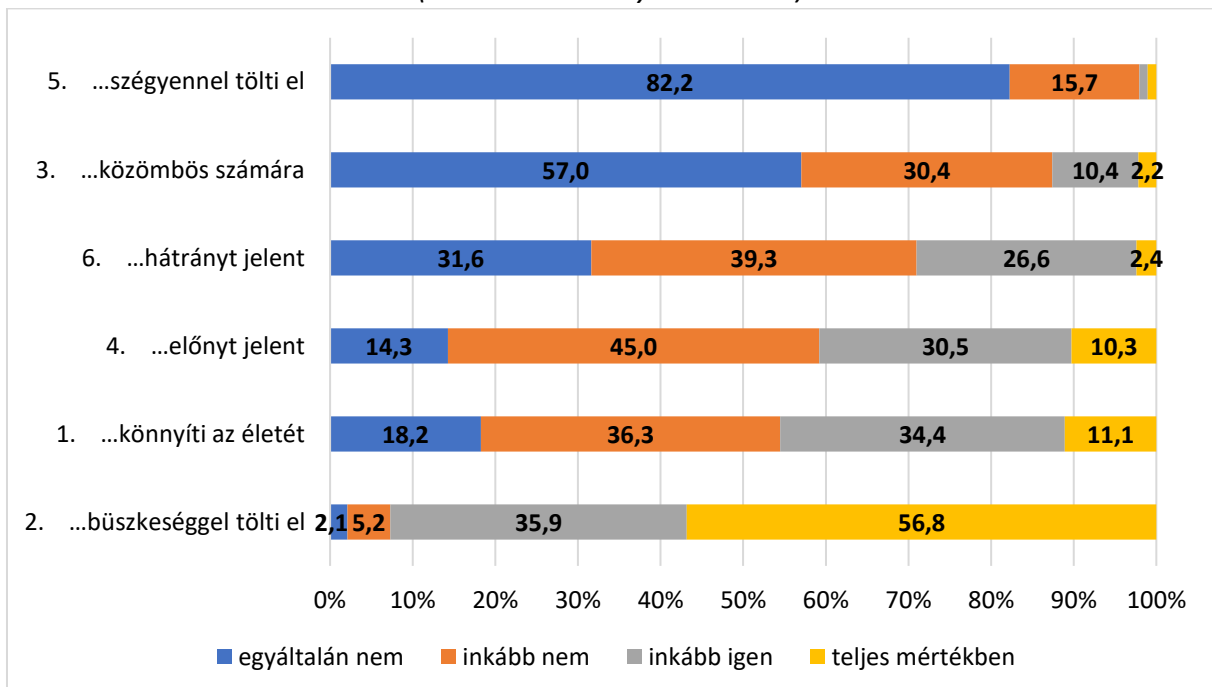
Egyéb összetartó tényezők	N	%
vallás/hit/egyház	73	18,4
hagyományok/szokások	45	11,4
identitás/nemzeti öntudat (székelységük, magyarságuk)	44	11,2
nyelv	36	9,0
hazaszeretet/haza	34	8,6
kultúra	16	4,1
kisebbségi lét/tudat	11	2,8
természetük/közös tulajdonságaik	10	2,6
eredet/származás/vér	7	1,8
múlt/történelem	7	1,8
egyéb	111	28,1
ÖSSZESEN	395	100,0

¹¹ A táblázatban a tíz leggyakrabban említett tényezőt nevesítettük.

A6. Az alábbi helyzetekben minek nevezné, hogyan jellemezné saját magát a beszélgetésben?
(százalék – érvényes válaszok)¹²

Taxizás közben...	1. Bukarestben	2. Budapesten	3. magyar nyelvű sofőrrel Kolozsváron	4. román nyelvű sofőrrel Kolozsváron	5. magyar nyelvű sofőrrel a megyeszékhelyen	6. román nyelvű sofőrrel a megyeszékhelyen
magyar	19,7	14,5	23,1	24,4	28,1	30,7
erdélyi magyar	21,2	32,6	19	19,3	15,9	16,6
székely	18,9	29,6	29,9	20,7	35,5	29,2
erdélyi	9,7	14,6	7,2	6,7	5,1	4,6
HR/CV/MS megyei	19,6	3,1	15,7	19,8	8,1	9,1
romániai magyar	7,9	3,7	2,7	6,3	1,8	4,9
egyéb	1,2	0,8	1,4	1,2	4,4	3,8
nem tudom eldönteni	1,7	1,1	1,1	1,7	1,1	1,2
ÖSSZESEN	100,0	100,0	100,0	100,0	100,0	100,0
N (esetszám)	1468	1472	1473	1475	1475	1472

A7. Mennyire ért egyet az alábbi kijelentésekkel? Az, hogy Ön Székelyföldön él...
(százalék – érvényes válaszok)



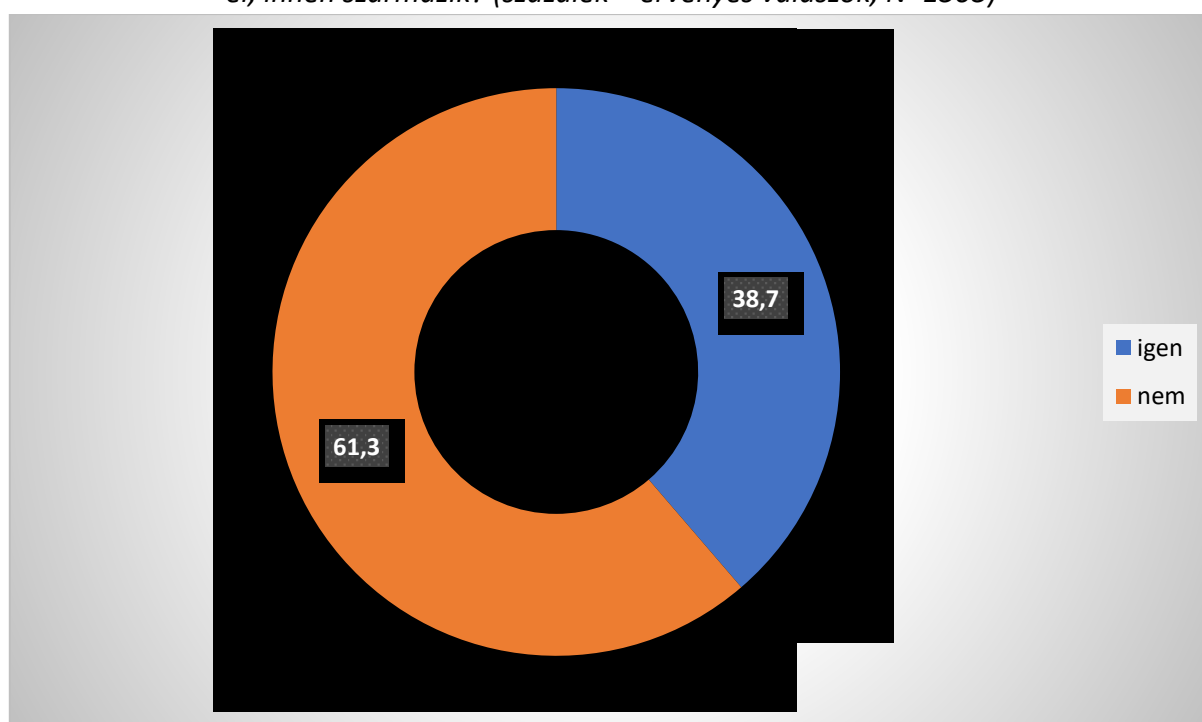
¹² A táblázatban szürkével jelöltük minden élethelyzet esetében a legmagasabb arányban említett válaszlehetőséget.

A7. Mennyire ért egyet az alábbi kijelentésekkel?
(átlag – érvényes válaszok)

Az, hogy Ön Székelyföldön él...?	Átlag	N	Szórás
2. ...büszkeséggel tölti el	3,47	1504	,692
1. ...könnyíti az életét	2,38	1478	,908
4. ...előnyt jelent	2,37	1472	,851
6. ...hátrányt jelent	2,00	1468	,824
3. ...közömbös számára	1,58	1482	,764
5. ...szégyennel tölti el	1,21	1503	,498

* Skála: 1 – egyáltalán nem, 2 – inkább nem, 3 – inkább igen, 4 – teljes mértékben

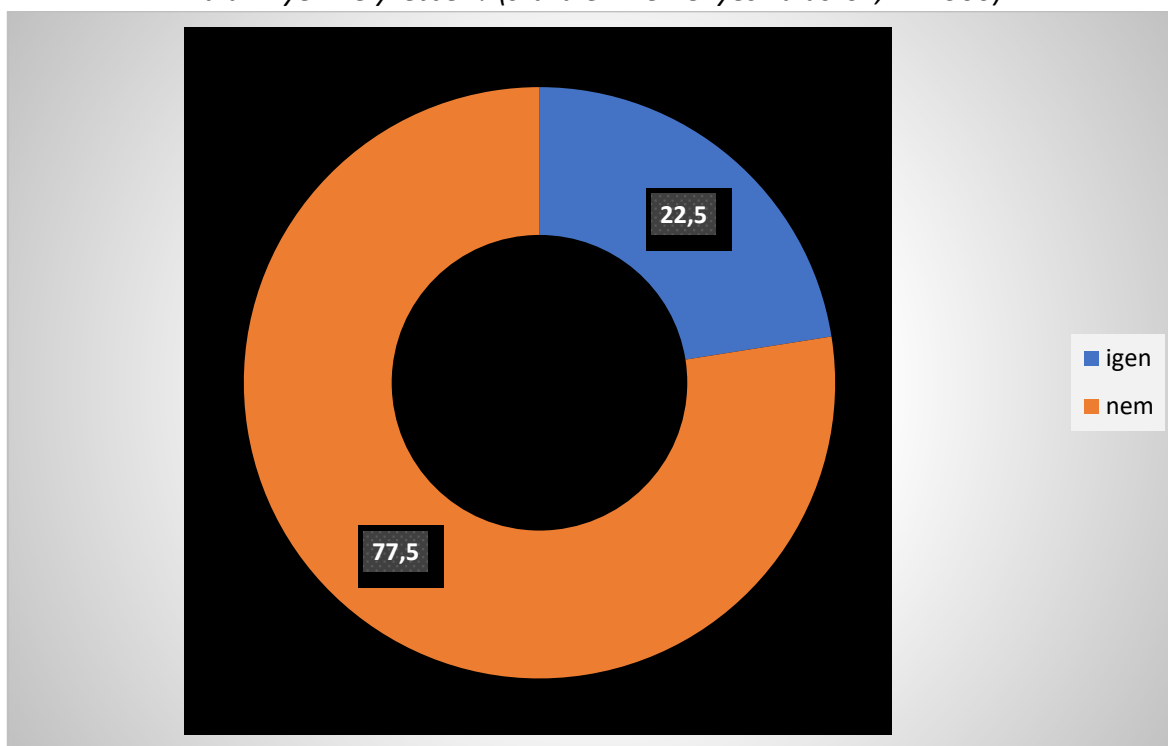
A8. Érte-e Önt valaha kellemetlenség, hátrányos megkülönböztetés azért, mert Székelyföldön él, innen származik? (százalék – érvényes válaszok, N=1505)



A9. Milyen területen és hol nyilvánult meg a diszkrimináció?
– több válaszlehetőség (százalék – érvényes válaszok)

Terület/hely megnevezése	Romániában	Magyarországon	Máshol
1. Oktatás	32,2	2,5	0,3
2. Egészségügy	30,9	1,4	0,2
3. Munkavállalás során	31,1	8,7	3,8
4. Hivatalos ügyintézés során	48,5	3,2	–
5. Vendéglátóhelyen, szórakozóhelyen	21,6	7,2	1,5
6. Utcán	20,7	8,7	0,6
7. Katonaságnál	20,8	–	0,7

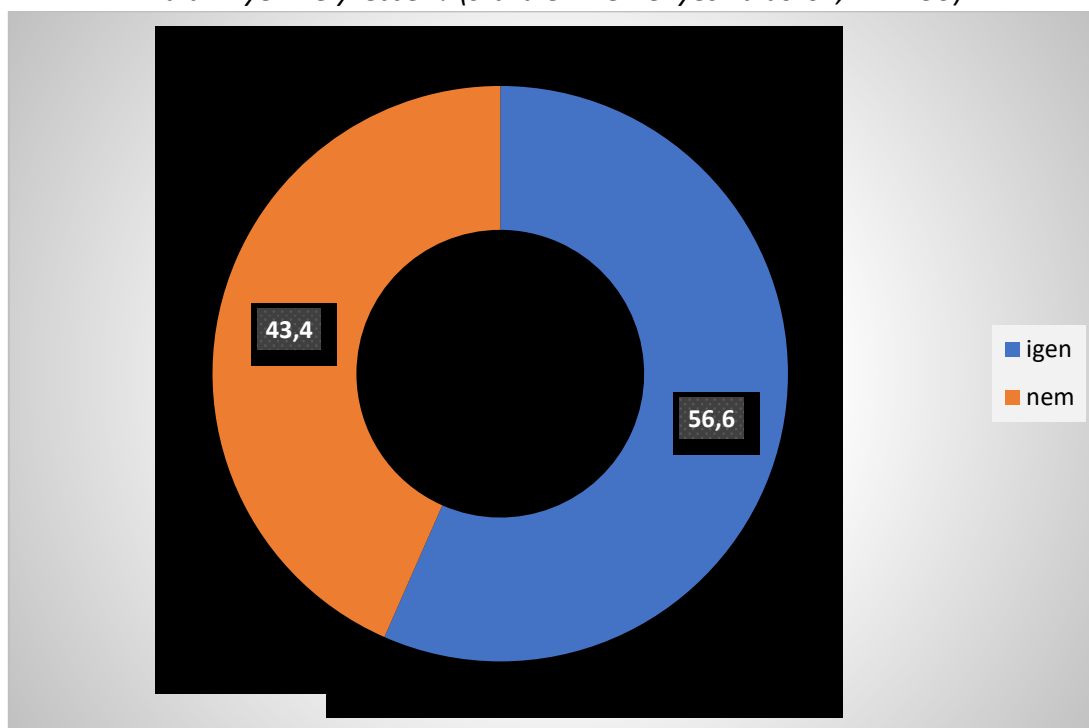
A10. Előfordult-e, hogy kényelmetlenül vagy idegenül érezte magát Magyarországon valamilyen helyzetben? (százalék – érvényes válaszok, N=1506)



A11. Példák magyarországi kényelmetlen helyzetre, idegenség-érzésre – *nyílt kérdés* (százalék – érvényes válaszok, N=321)

Válaszkategória	Megjelenő témák, magyarázat	N	%
románosítás/cigányozás	románnak (oláhnak) vagy cigánynak nevezték, megkérdőjelezték magyarságát	121	37,8
beszédmód miatt	beszédmódja, szóhasználata, akcentusa miatt	39	12,2
munkavállalás során	–	25	7,9
lakóhelye/származása miatt	mert erdélyi, Romániából jött/származik	22	6,7
rácsodálkozás nyelvtudására	csodálkoztak, hogy beszél magyarul	11	3,5
közlekedés, utazás során	–	9	2,7
diszkrimináció	diszkrimináció érte különböző helyzetekben	9	2,7
egészségügyben	–	8	2,6
lenézés	lenézték, lekicsinylő magatartást tanúsítottak	8	2,5
vásárlás során	–	8	2,5
hivatali ügyintézés során	–	7	2,3
szabadidős helyzetekben	szórakozóhelyen, vendéglátóhelyen	7	2,0
egyéb	–	47	14,5
ÖSSZESEN		321	100,0

A12. Előfordult-e, hogy kényelmetlenül vagy idegenül érezte magát Magyarországon valamilyen helyzetben? (százalék – érvényes válaszok, N=1495)



A13. Példák románok közötti otthonosság-érzésre – nyílt kérdés (százalék – érvényes válaszok, N=823)

Válaszkategória	Megjelenő témák, magyarázat	N	%
munkahely	munkahelyen, munka során, kollégák között	233	28,3
barátok	baráti körben (vannak román barátai)	100	12,2
család/rokonság	családban, rokonságban (román családtagok, rokonok között)	70	8,4
katonaság	katonaságnál, katonai szolgálat közben	62	7,6
oktatás	iskolában, egyetemen, egyéb képzéseken, kollégiumban	61	7,4
általában	általában véve román közösségben, bármilyen helyzetben, konkrét élethelyzet megnevezése nélkül	58	7,1
szabadidő	szabadidős programok során, szórakozás közben (bulik, nyaralás stb.)	55	6,7
román környezet	román többségű településen, vidéken élve, járva (gyerek- vagy felnőttkorban)	42	5,1
rendezvények	ünnepi összejöveteleken, vendégségben	31	3,8
ismerősök	ismerősi körben	18	2,2
nyelvtudás miatt	jól beszél románul, nem jelent gondot számára megszólalni	15	1,8
szomszédok	szomszédok között	13	1,6
egészségügy	egészségügyben, egészségügyi ellátásban részesülve	13	1,6
sport	sportolás közben, sportversenyeken sportolóként vagy nézőként	12	1,5
vásárlás	vásárlás során, vendéglátóhelyen	11	1,4
egyéb	–	27	3,3
ÖSSZESEN		823	100,0

A14–A16. Székelyföld melyik városa a legfejlettebb/a legkevésbé fejlett?¹³
 – nyílt kérdés (százalék – érvényes válaszok)

Legfejlettebb város (N=1418)			Legkevésbé fejlett város (N=1269)		
Város neve	N	%	Város neve	N	%
Marosvásárhely	466	32,9	Gyergyószentmiklós	289	22,8
Kolozsvár	293	20,7	Barót	239	18,9
Csík Szereda	213	15,0	Kézdivásárhely	118	9,3
Székelyudvarhely	198	14,0	Székelykeresztúr	110	8,7
Sepsiszentgyörgy	163	11,5	Csík Szereda	96	7,5
Brassó	29	2,0	Székelyudvarhely	85	6,7
Kézdivásárhely	11	0,8	Kovászna	85	6,7
–	–	–	Sepsiszentgyörgy	64	5,0
–	–	–	Balánbánya	58	4,6
–	–	–	Szentegyháza	31	2,4
–	–	–	Maroshévíz	15	1,2
egyéb	44	3,1	egyéb	79	6,2
ÖSSZESEN	1418	100,0	ÖSSZESEN	1269	100,0

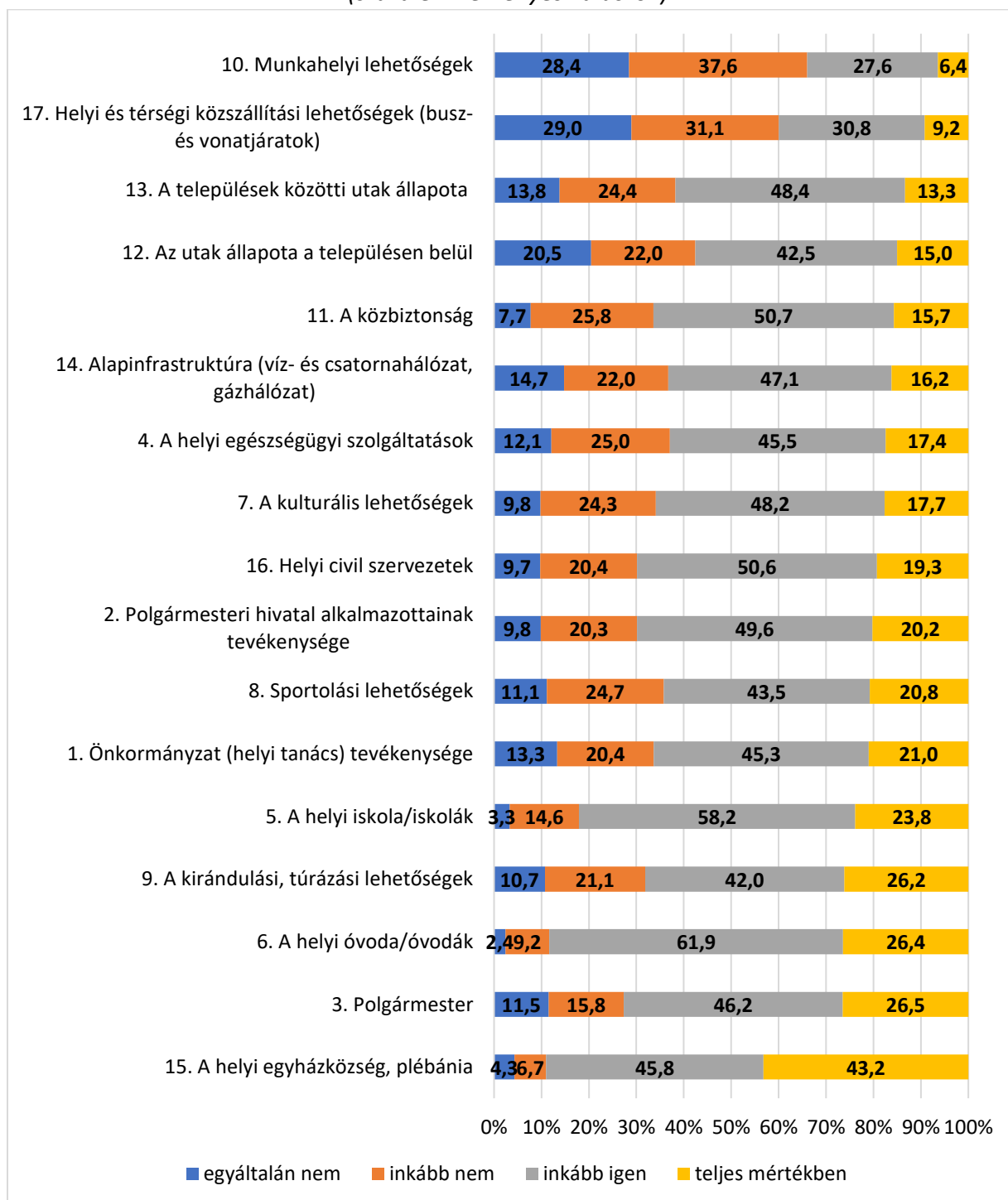
A15–A17. Melyik székely szék/székelyföldi kistérség a legfejlettebb/a legkevésbé fejlett? –
 nyílt kérdés (százalék – érvényes válaszok)¹⁴

Legfejlettebb kistérség (N=1284)			Legkevésbé fejlett kistérség (N=1050)		
Kistérség neve	N	%	Kistérség neve	N	%
Maros szék/Maros megye	314	24,5	Gyergyó/Gyergyószék/ Gyergyói-medence	152	14,5
Udvarhely/Udvarhelyszék	236	18,4	Erdővidék/Barót térsége	111	10,5
Csík/Csík szék/Csíki-medence	216	16,8	Udvarhely/Udvarhelyszék	104	9,9
Háromszék	95	7,4	Háromszék	84	8,0
Sepsis szék/Sepsiszentgyörgy térsége	42	3,3	Orbaiszék/Kovászna térsége	68	6,5
Gyergyó/Gyergyószék/ Gyergyói-medence	38	3,0	Csík/Csík szék/Csíki-medence	58	5,5
Kézdiszék/Kézdivásárhely térsége	38	3,0	Kézdiszék/ Kézdivásárhely térsége	45	4,3
Felcsík	25	2,0	Keresztúrszék/Keresztúr térsége	43	4,1
Gyergyóremete	24	1,8	Kovászna	36	3,4
Hargita megye	20	1,5	Hargita megye	34	3,2
Kolozs megye	15	1,2	Maros szék/Maros megye	27	2,6
Gyergyóalfalu	13	1,0	Gyimesek	24	2,3
Nyárádszereda	12	0,9	Miklós várszék	21	2,0
Sóvidék	12	0,9	Homoródtente	19	1,8
Marosvásárhely	10	0,8	Kovászna megye	17	1,7
–	–	–	Nyárádtente	14	1,3
–	–	–	Alcsík	12	1,1
egyéb	173	13,5	egyéb	181	17,2
ÖSSZESEN	1284	100,0	ÖSSZESEN	1050	100,0

¹³ A táblázatban a legalább tíz válaszadó által említett városokat nevesítettük.

¹⁴ A táblázatban a legalább tíz válaszadó által említett térségeket nevesítettük, meghagyva azokat az eseteket is, amikor nem térséget, hanem települést neveztek meg.

A18. Milyen mértékben elégedett az alábbiakkal?
(százalék – érvényes válaszok)

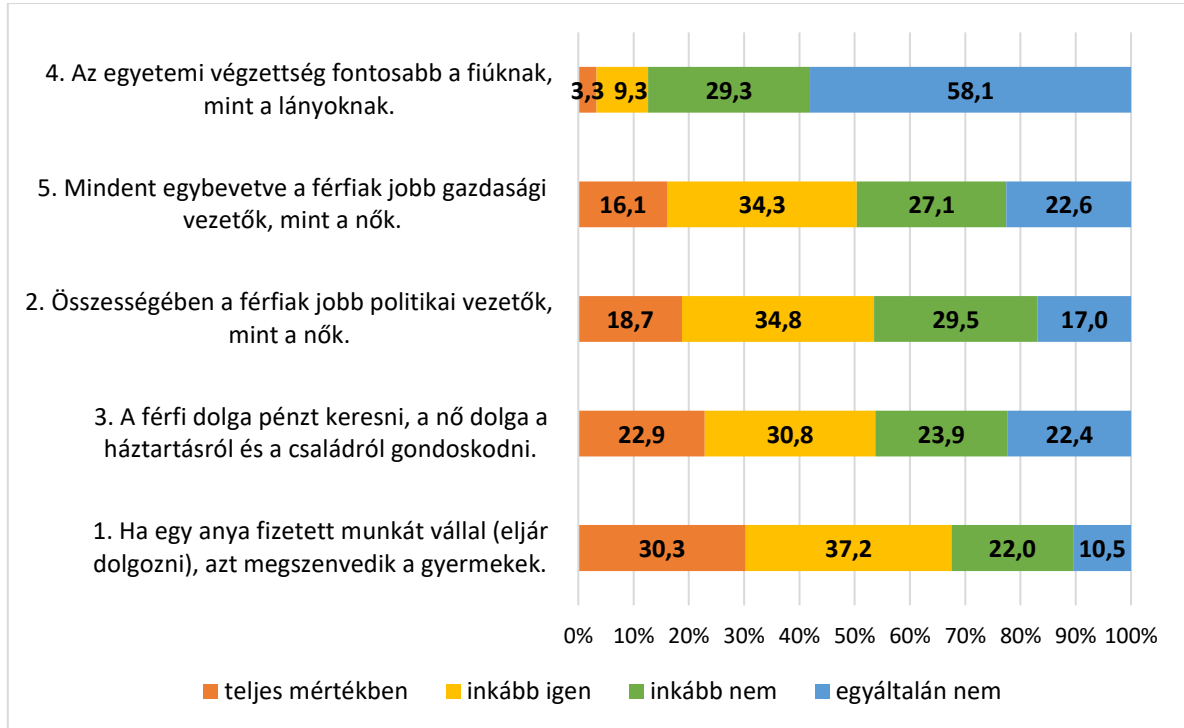


*A18. Milyen mértékben elégedett az alábbiakkal?
(átlag – érvényes válaszok)*

	Átlag	N	Szórás
15. A helyi egyházközség, plébánia	3,28	1400	,771
6. A helyi óvoda/óvodák	3,12	1372	,662
5. A helyi iskola/iskolák	3,03	1401	,718
3. Polgármester	2,88	1480	,932
9. A kirándulási, túrázási lehetőségek	2,84	1390	,936
2. Polgármesteri hivatal alkalmazottainak tevékenysége	2,80	1463	,872
16. Helyi civil szervezetek	2,79	1206	,863
1. Önkormányzat (helyi tanács) tevékenysége	2,74	1488	,938
7. A kulturális lehetőségek	2,74	1434	,862
8. Sportolási lehetőségek	2,74	1383	,912
11. A közbiztonság	2,74	1481	,812
4. A helyi egészségügyi szolgáltatások	2,68	1475	,898
14. Alapinfrastruktúra (víz- és csatornahálózat, gázhálózat)	2,65	1484	,921
13. A települések közötti utak állapota	2,61	1470	,884
12. Az utak állapota a településen belül	2,52	1495	,980
17. Helyi és térségi közszállítási lehetőségek (busz- és vonatjáratok)	2,20	1410	,962
10. Munkahelyi lehetőségek	2,12	1413	,896

* Skála: 1 – egyáltalán nem, 2 – inkább nem, 3 – inkább igen, 4 – teljes mértékben

B1. Mennyire ért egyet az alábbi állításokkal?
(százalék – érvényes válaszok)

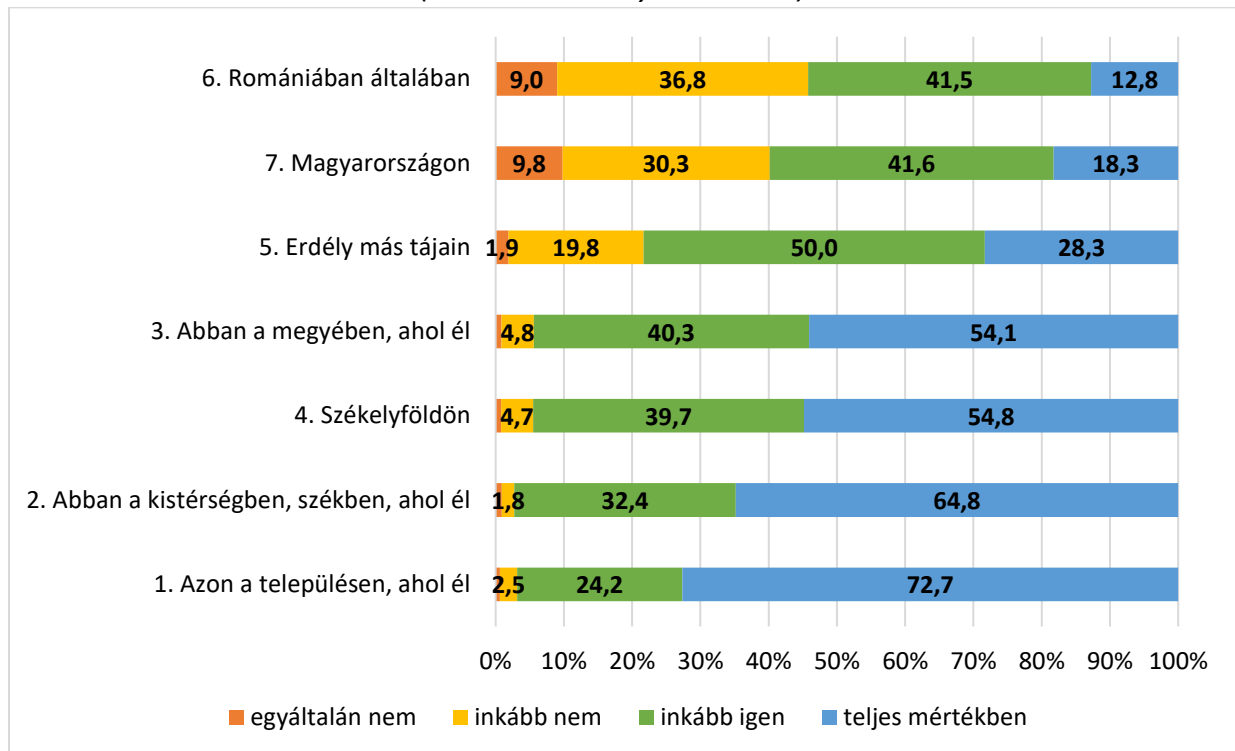


B1. Mennyire ért egyet az alábbi állításokkal?
(átlag – érvényes válaszok)

Állítás	Átlag	N	Szórás
1. Ha egy anya fizetett munkát vállal (eljár dolgozni), azt megszenvedik a gyermekek.	2,13	1479	,963
2. Összességében a férfiak jobb politikai vezetők, mint a nők.	2,45	1447	,981
3. A férfi dolga pénzt keresni, a nő dolga a háztartásról és a családról gondoskodni.	2,46	1496	1,074
5. Mindent egybevetve a férfiak jobb gazdasági vezetők, mint a nők.	2,56	1438	1,010
4. Az egyetemi végzettség fontosabb a fiúknak, mint a lányoknak.	3,42	1432	,793

* Skála: 1 – teljes mértékben, 2 – inkább igen, 3 – inkább nem, 4 – egyáltalán nem

B2. Milyen mértékben érzi otthonosan magát az egyes helyszíneken?
(százalék – érvényes válaszok)

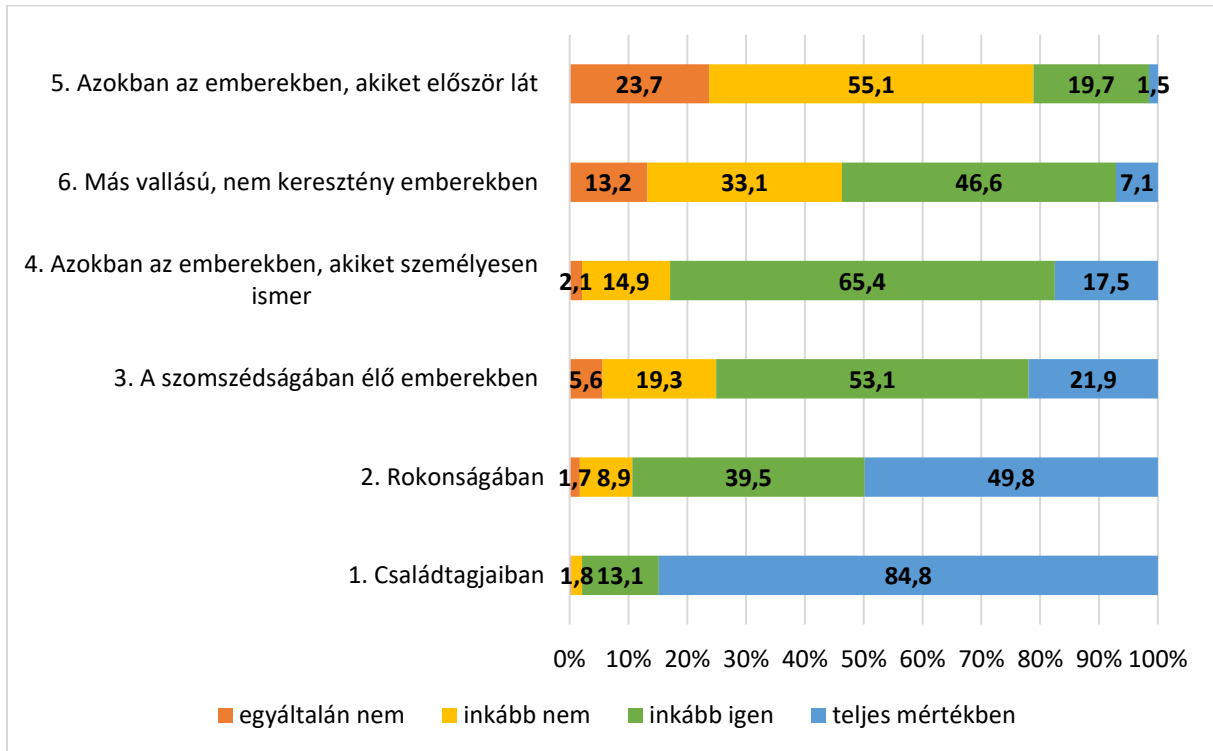


B2. Milyen mértékben érzi otthonosan magát az egyes helyszíneken?
(átlag – érvényes válaszok)

Helyszín	Átlag	N	Szórás
1. Azon a településen, ahol él	3,69	1512	,549
2. Abban a kistérségben, székben, ahol él	3,61	1511	,574
4. Székelyföldön	3,49	1497	,626
3. Abban a megyében, ahol él	3,48	1508	,629
5. Erdély más tájain	3,05	1481	,745
7. Magyarországon	2,68	1443	,883
6. Romániában általában	2,58	1496	,825

* Skála: 1 – egyáltalán nem, 2 – inkább nem, 3 – inkább igen, 4 – teljes mértékben

B3. Mennyire bízik a felsorolt csoportokban?
(százalék – érvényes válaszok)

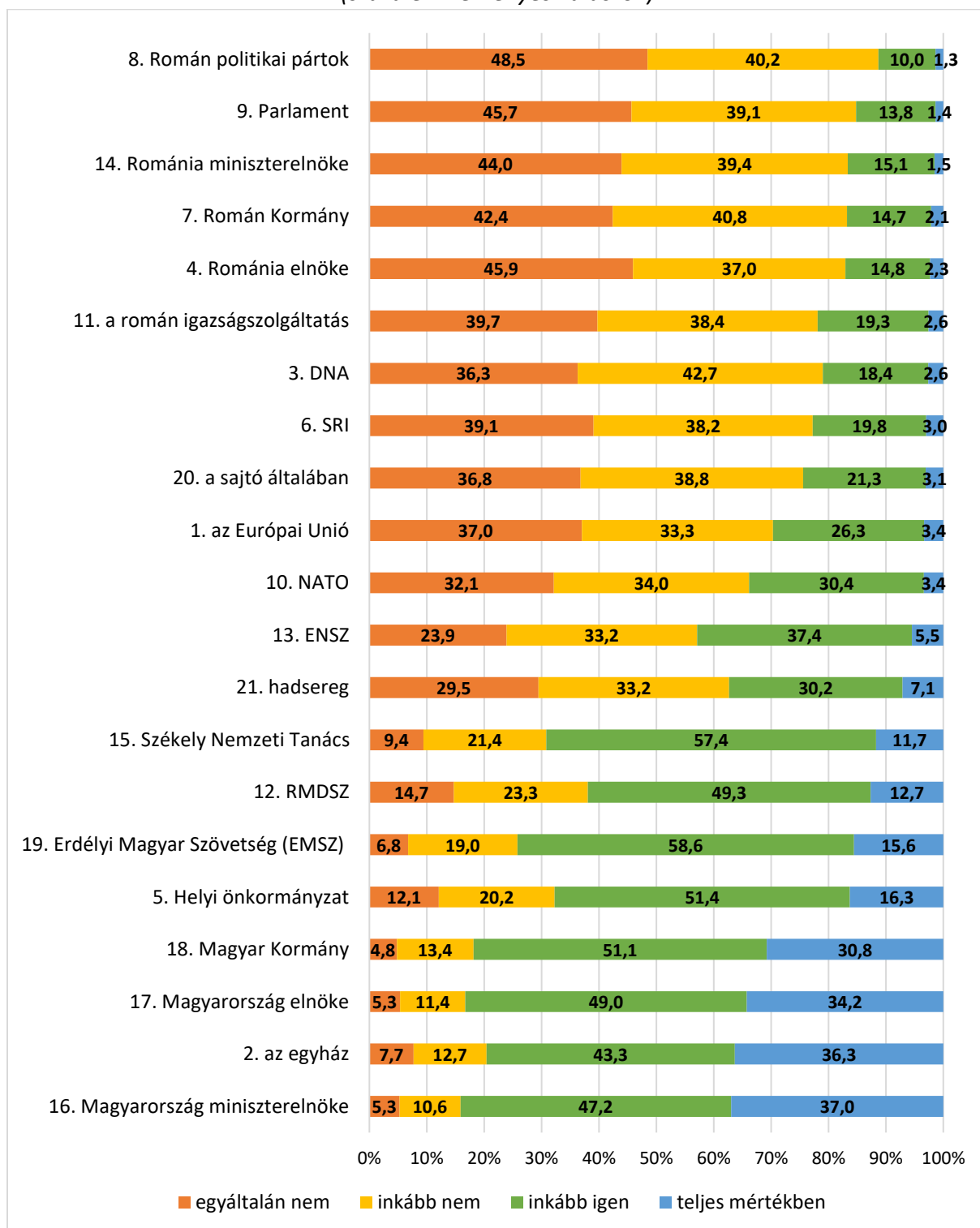


B3. Mennyire bízik a felsorolt csoportokban?
(átlag – érvényes válaszok)

Csoport neve	Átlag	N	Szórás
1. Családtagjaiban	3,82	1507	,446
2. Rokonságában	3,37	1502	,719
4. Azokban az emberekben, akiket személyesen ismer	2,98	1491	,640
3. A szomszédságában élő emberekben	2,91	1500	,794
6. Más vallású, nem keresztény emberekben	2,48	1360	,810
5. Azokban az emberekben, akiket először lát	1,99	1484	,702

* Skála: 1 – egyáltalán nem, 2 – inkább nem, 3 – inkább igen, 4 – teljes mértékben

*B4. Mennyire bízik a következő intézményekben?
(százalék – érvényes válaszok)*



*B4. Mennyire bízik a következő intézményekben?
(átlag – érvényes válaszok)*

Intézmény neve	Átlag	N	Szórás
16. Magyarország miniszterelnöke	3,16	1465	,813
17. Magyarország elnöke	3,12	1433	,810
2. az egyház	3,08	1469	,890
18. Magyar Kormány	3,08	1447	,792
19. Erdélyi Magyar Szövetség (EMSZ)	2,83	1267	,767
5. Helyi önkormányzat	2,72	1479	,878
15. Székely Nemzeti Tanács	2,71	1355	,792
12. RMDSZ	2,60	1448	,888
13. ENSZ	2,24	1280	,879
21. hadsereg	2,15	1349	,927
10. NATO	2,05	1379	,871
1. az Európai Unió	1,96	1439	,876
20. a sajtó általában	1,91	1458	,835
3. DNA	1,87	1262	,798
6. SRI	1,87	1228	,831
11. a román igazságszolgáltatás	1,85	1440	,819
7. Román Kormány	1,76	1458	,775
14. Románia miniszterelnöke	1,74	1437	,766
4. Románia elnöke	1,73	1459	,793
9. Parlament	1,71	1460	,752
8. Román politikai pártok	1,64	1456	,714

* Skála: 1 – egyáltalán nem, 2 – inkább nem, 3 – inkább igen, 4 – teljes mértékben

*B5. Melyik kijelentés érvényes az Ön esetében a nyelvismeretet illetően?
(százalék – érvényes válaszok)*

Nyelvismeret szintje	A. Román (N=1464)	B. Angol (N=1428)	C. Német (N=1418)	D. Egyéb (N=159)
1. Anyanyelvi szinten beszélek.	7,2	0,8	0,4	3,2
2. Tökéletesen beszélek.	9,7	2,1	0,3	–
3. Nagyon jól beszélek, de érezhető akcentussal.	30,8	7,9	1,9	4,7
4. Nem beszélek nagyon jól, de az esetek többségében meg tudom értetni magam.	28,0	13,3	5,0	8,5
5. Nagyjából értek és nehézségekkel meg tudom értetni magam.	18,2	15,8	9,3	29,2
6. Alig pár szót tudok.	5,4	23,9	32,0	54,4
7. Egy szót sem ismerek.	0,7	36,2	51,1	–
ÖSSZESEN	100,0	100,0	100,0	100,0

B5. Melyik kijelentés érvényes az Ön esetében a nyelvismeretét illetően?
(átlag – érvényes válaszok)

Nyelv	Átlag	N	Szórás
A. Román	3,59	1464	1,282
B. Angol	5,58	1428	1,454
C. Német	6,23	1418	1,033
D. Egyéb (összesen), amiből ¹⁵	5,24	159	1,132
- francia	5,21	52	,883
- orosz	5,66	59	,629
- olasz	5,07	18	1,211
- spanyol	4,92	9	1,136

* Skála: 1 – anyanyelvi szinten beszélek, ... 7 – egy szót sem ismerek

B6. Indokolja meg, román nyelvtudásának szintje miért alakult így?
– nyílt kérdés (százalék – érvényes válaszok, N=1480)

Válaszkategória ¹⁶	Megjelenő témák, magyarázat	N	%
környezeti hatások	a település/régió ahol felnőtt, élt, dolgozott szükségessé tette vagy nem tette szükségessé a román nyelvtudást, a nyelvhasználatot	584	39,4
iskola/oktatás	–	426	28,8
munkahely	–	174	11,8
katonaság	–	91	6,2
család/rokonság	vannak román anyanyelvű családtagjai, rokonai	26	1,8
barátok/ ismerősök	vannak román anyanyelvű barátai, ismerősei	23	1,5
államnyelv	szükséges, természetes, az ország nyelve	18	1,2
érdektelenség	mert nem akarta, nem érdekelt a dolog	17	1,1
nem tanult eleget	–	16	1,1
körülmények	általában véve, konkrétumok nélkül	14	1,0
nyelvérték	jó vagy rossz nyelvérték	12	0,8
elfelejtette	korábban magasabb szinten beszélt a nyelvet	11	0,7
nem szereti a nyelvet	–	9	0,6
szereti a nyelvet	–	7	0,5
muszáj volt	általában véve, konkrétumok nélkül	7	0,5
egyéb	–	45	3,0
ÖSSZESEN		1480	100,0

¹⁵ Az egyéb nyelv esetében csak azokat a válaszokat vettük figyelembe, amelyek ténylegesen megneveztek egy adott nyelvet és arra vonatkozóan megjelölték a nyelvtudás szintjét, az 1-es értéktől (anyanyelvi szinten beszélek) a 6-os értékig (alig pár szót tudok). Az átlagot ezekből az értékekből számoltuk. A román, angol és német nyelv esetében az átlagok kiszámításánál az *egy szót sem ismerek* válaszlehetőséget is figyelembe vettük.

¹⁶ A kategóriákon belül nem tettünk különbséget a válaszok között aszerint, hogy azok a magasabb szintű nyelvtudást vagy a nyelvtudás hiányát indokolják – ez az esetek jelentős részében magából a válaszból nem is derült ki egyértelműen –, így adott esetben ugyanazon válaszkategórián belül szerepelnek az alacsonyabb szintű, hiányos nyelvtudást indokló, illetve a magasabb nyelvismereti szintet magyarázó válaszok is (pl. az iskola/oktatás kategórián belül bizonyos válaszok a román nyelvoktatás hiányosságait emelik ki, más válaszok a saját pozitív oktatási tapasztalataikat, de ide soroltuk azokat az eseteket is, amikor a válaszadók a nyelvtudásuk szintjét azzal indokolták, hogy román nyelven végezték tanulmányaikat, vagy csak az oktatást mindenféle minősítés nélkül említő válaszokat). A válaszkategóriák között ugyanakkor vannak olyanok is, amelyekbe a nyelvtudás szempontjából elsősorban vagy kizárólag pozitív vagy negatív előjelű válaszok kerültek (pl. a katonaság, a munkahely általában úgy jelenik meg, mint amelyek elősegítették vagy szükségessé tették a román nyelv elsajátítását – tehát a nyelvtudás magyarázó tényezői, míg az érdektelenség címkéjű válaszkategória a nyelvtudás hiányának magyarázó tényezőjeként jelenik meg).

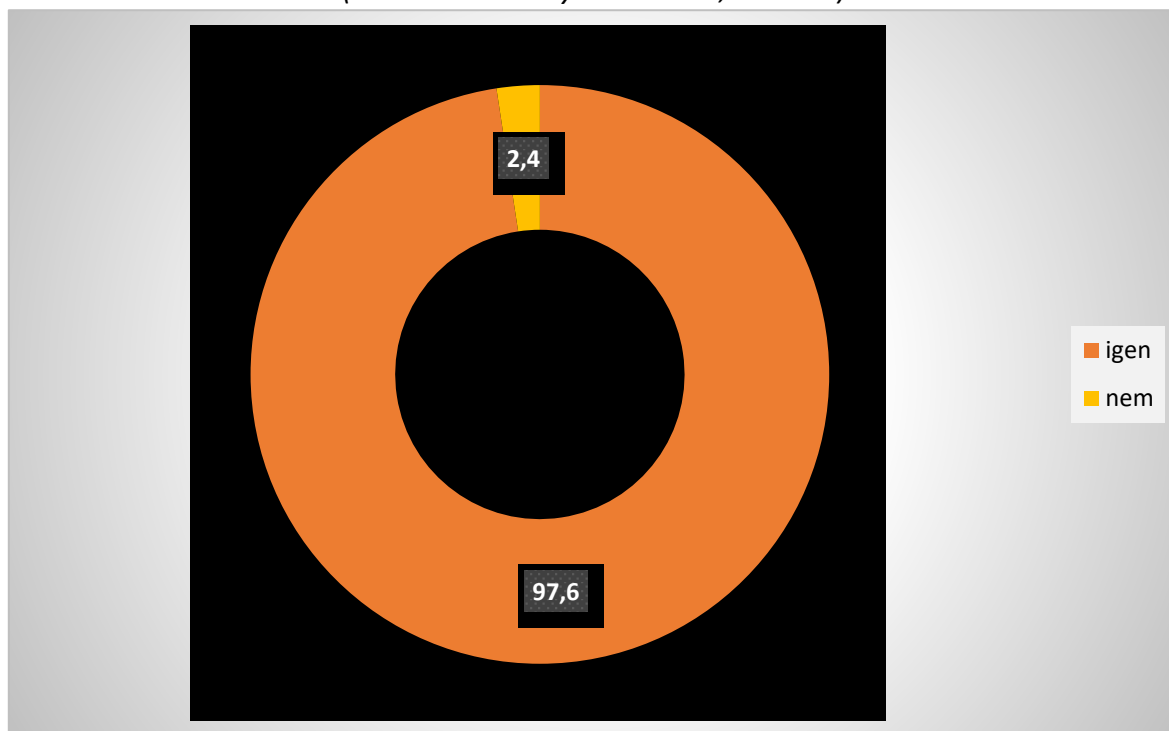
B7. A felsorolt lehetőségek közül melyek jellemzőek, amikor románul kell beszélnie?
 – **több válaszlehetőség** (százalék – érvényes válaszok)

	Jellemző
5. Semmi különlegeset nem érzek, ez nekem természetes	48,4
2. Kényelmetlenül érzem magam	32,4
4. Feszült vagyok	31,7
3. Jókedvű és lelkes vagyok	17,5
1. Keresem a lehetőséget, hogy románul beszélhessek	10,3

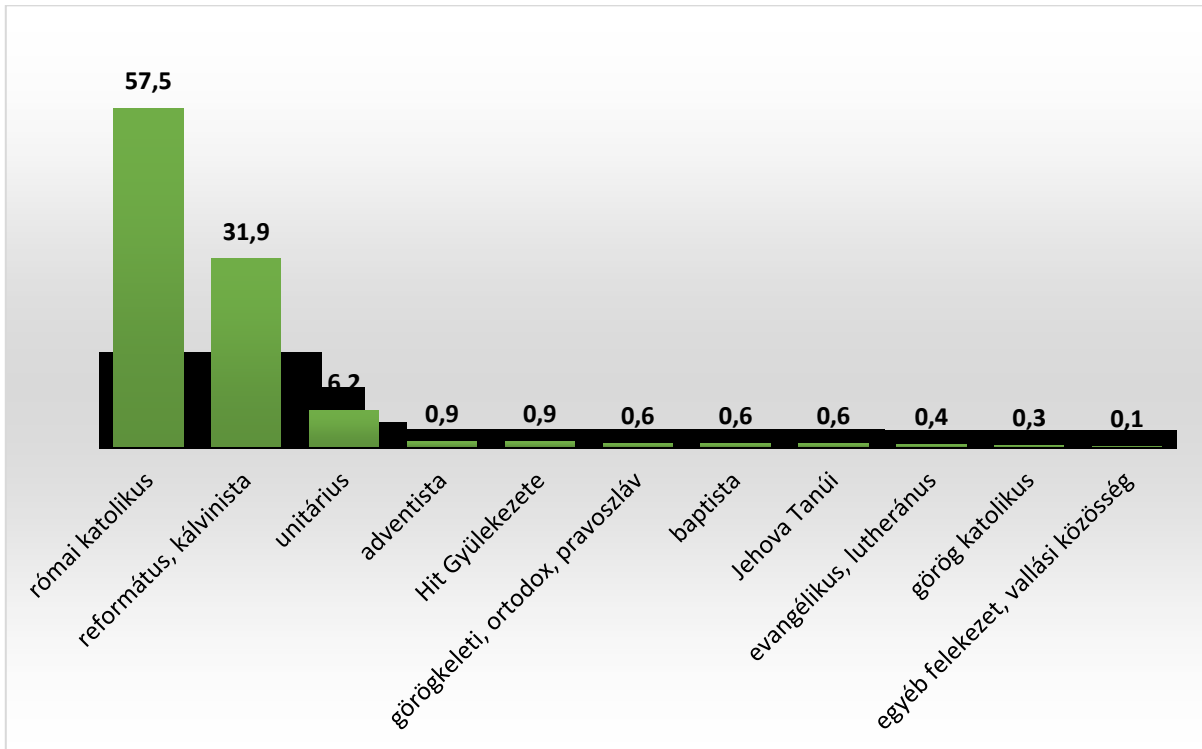
B8. Körülbelül hány barátja van? – **nyílt kérdés**
 (átlag – érvényes válaszok)

	Átlag	Min.	Max.	N	Szórás
A. ÖSSZES BARÁT	14,2	0	500	1444	34,507
B. Ebből román	2,3	0	150	1444	11,267
C. Ebből magyar	11,6	0	450	1441	25,917
D. Ebből más nemzetiségű	0,2	0	60	1438	2,328

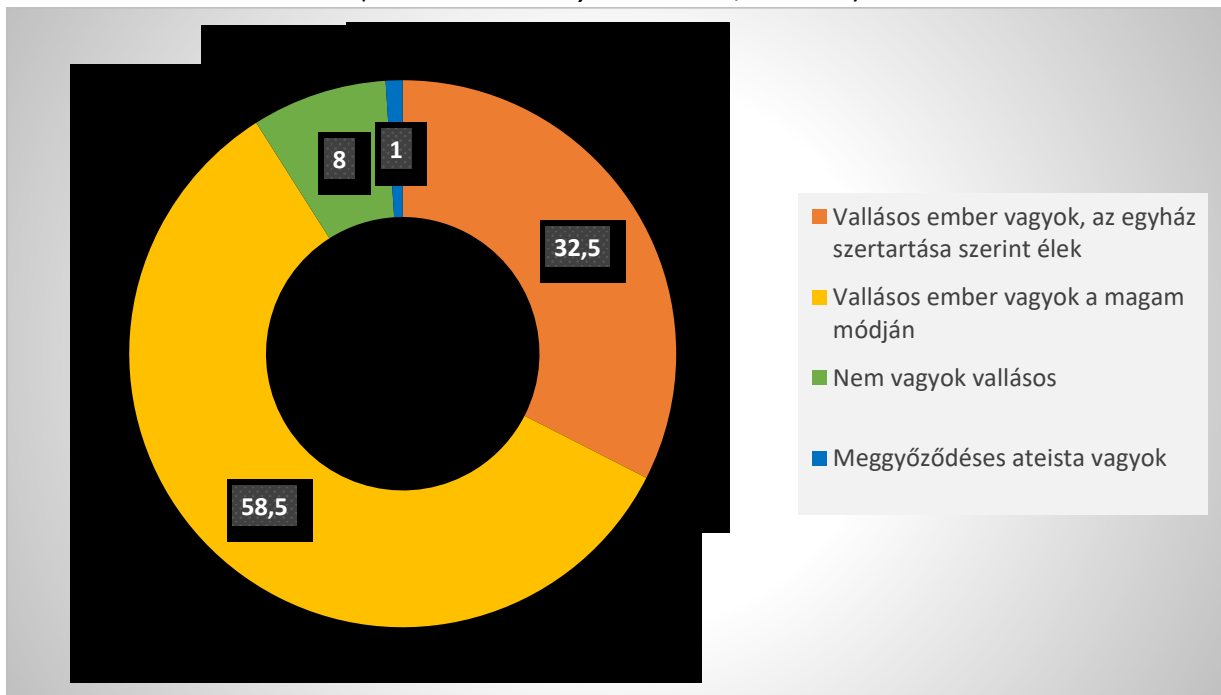
B9. Tagja-e valamelyik egyháznak?
 (százalék – érvényes válaszok, N=1513)



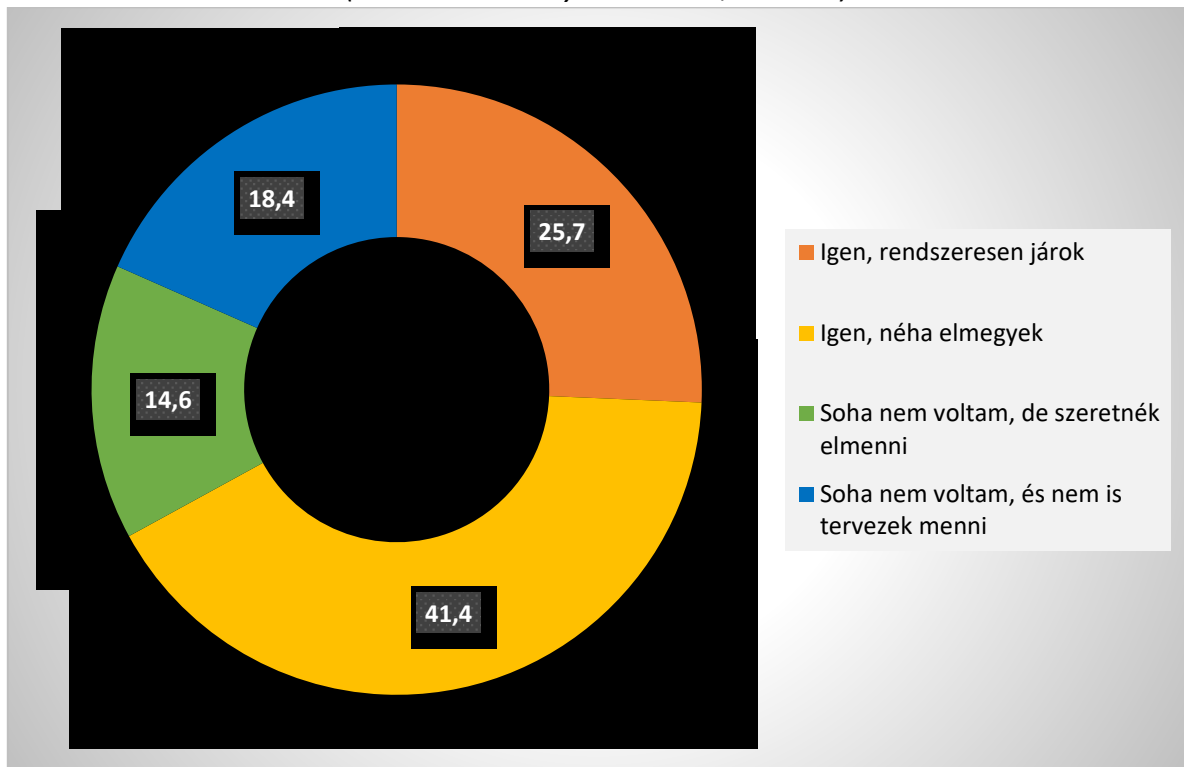
B10. Melyik egyháznak tagja?
(százalék – érvényes válaszok, N=1476)



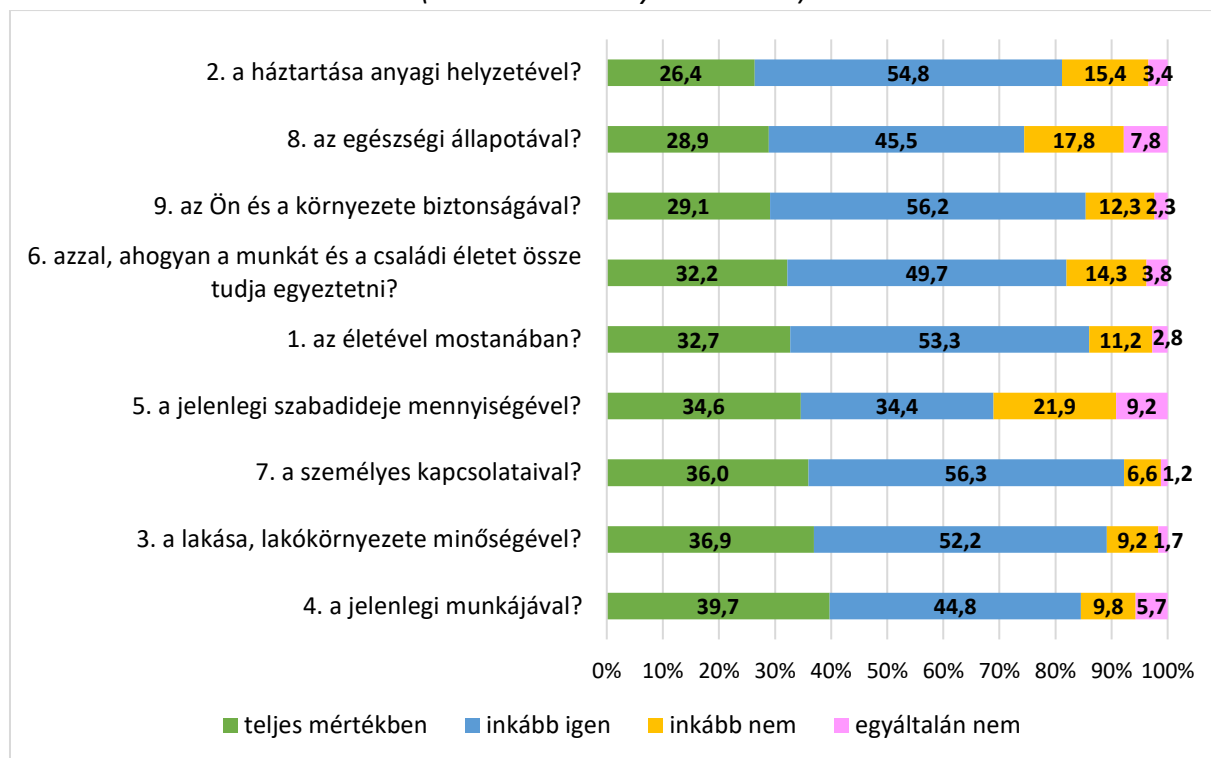
B11. Vallásosság – az alábbi állítások közül melyik érvényes?
(százalék – érvényes válaszok, N=1507)



B12. Járt-e valaha a csíksomlyói búcsúban?
(százalék – érvényes válaszok, N=1510)



C1. Összességében mennyire elégedett az alábbiakkal?
(százalék – érvényes válaszok)



C1. Összességében mennyire elégedett az alábbiakkal?
(átlag – érvényes válaszok)

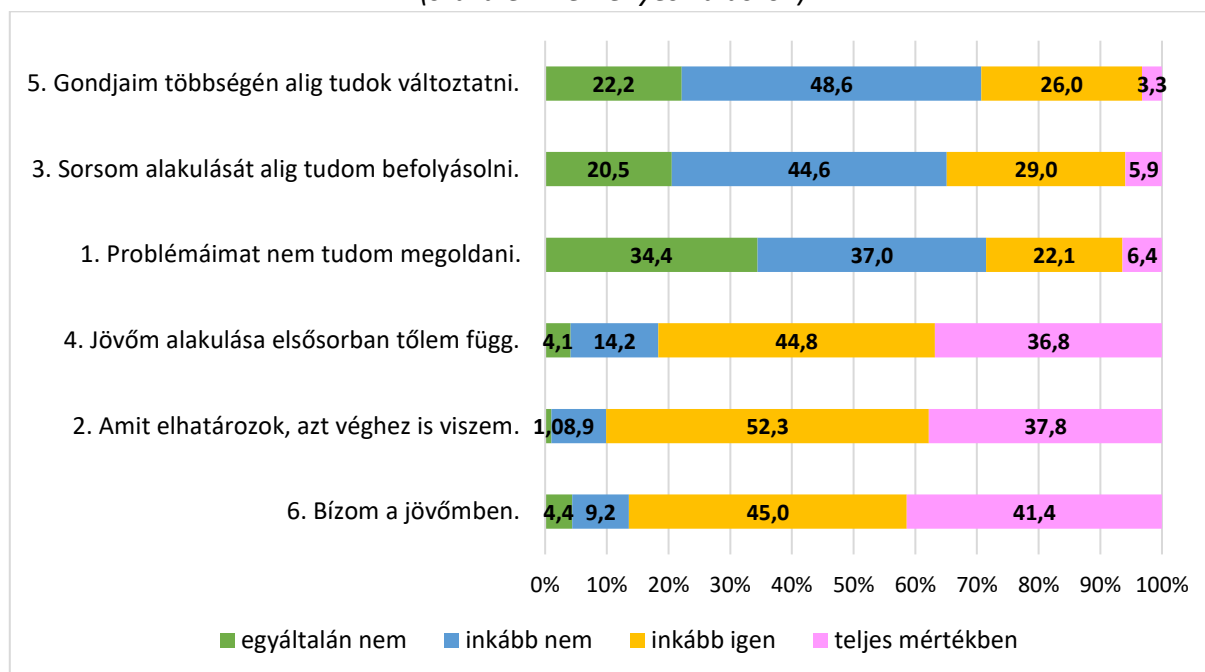
	Átlag	N	Szórás
7. a személyes kapcsolataival?	1,73	1505	,633
3. a lakása, lakókörnyezete minőségével?	1,76	1502	,685
4. a jelenlegi munkájával?	1,81	1263	,830
1. az életével mostanában?	1,84	1505	,724
9. az Ön és a környezete biztonságával?	1,88	1484	,702
6. azzal, ahogyan a munkát és a családi életet össze tudja egyeztetni?	1,90	1360	,778
2. a háztartása anyagi helyzetével?	1,96	1495	,744
8. az egészségi állapotával?	2,04	1505	,882
5. a jelenlegi szabadideje mennyiségével?	2,06	1481	,964

* Skála: 1 – teljes mértékben, 2 – inkább igen, 3 – inkább nem, 4 – egyáltalán nem

C2–C3. Magasság és testsúly
(átlag – érvényes válaszok)

	Átlag	Min.	Max.	N	Szórás
C2. Magasság (cm)	169,3	130	200	1470	9,849
C3. Testsúly (kg)	75,96	37	140	1434	16,0804

C4. Mennyire igazak Önre az alábbi kijelentések?
(százalék – érvényes válaszok)

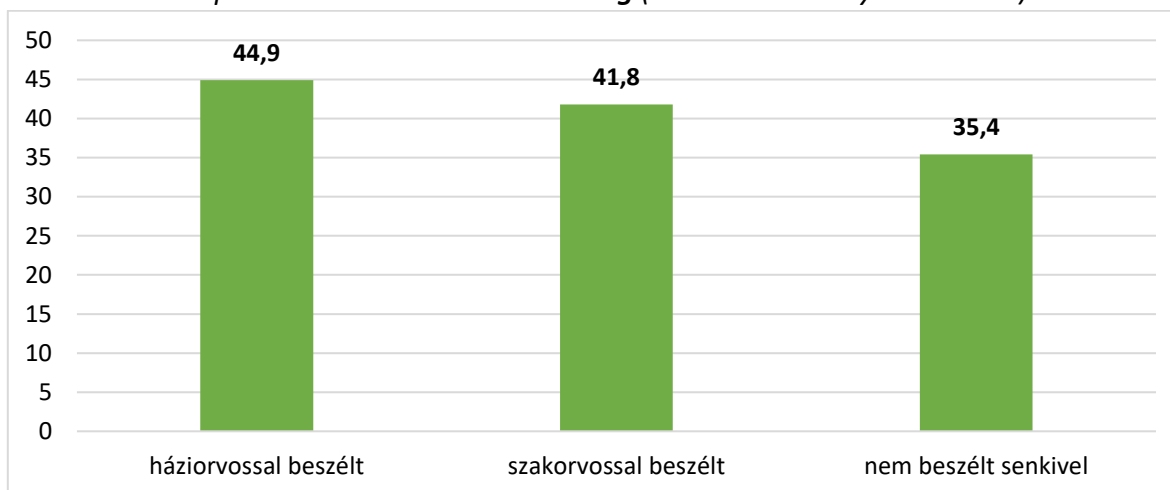


C4. Mennyire igazak Önre az alábbi kijelentések?
(átlag – érvényes válaszok)

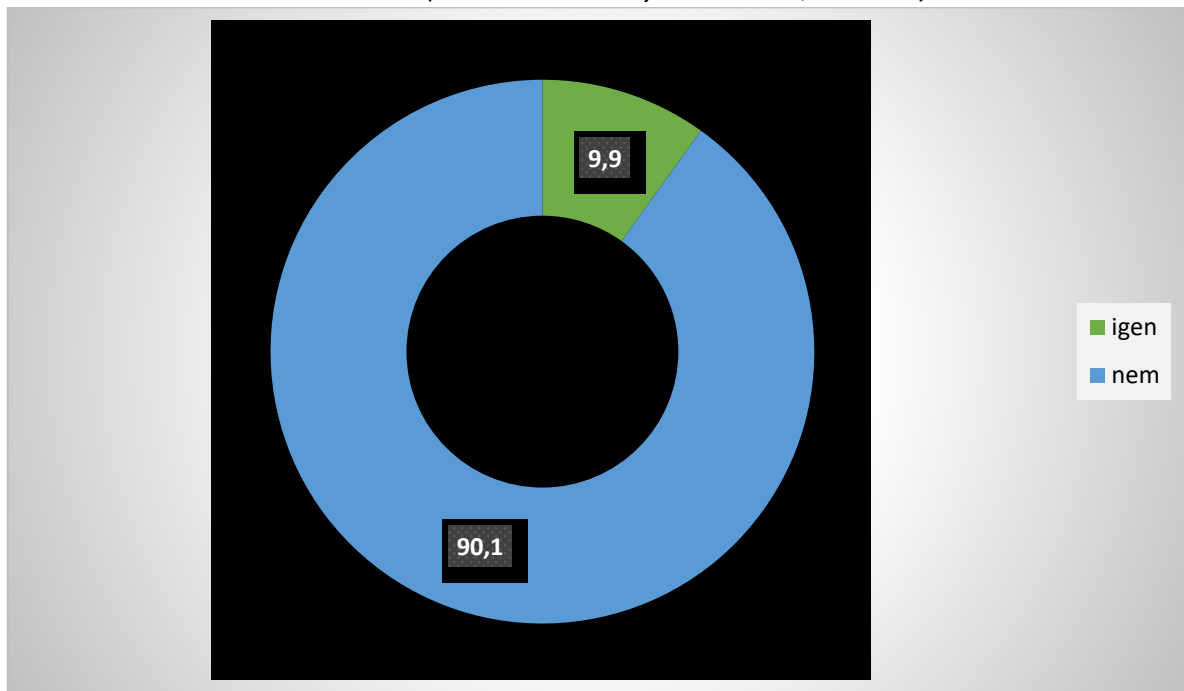
	Átlag	N	Szórás
1. Problémáimat nem tudom megoldani.	2,00	1490	,907
2. Amit elhatározok, azt véghez is viszem.	3,27	1497	,660
3. Sorsom alakulását alig tudom befolyásolni.	2,20	1472	,831
4. Jövőm alakulása elsősorban tőlem függ.	3,14	1473	,810
5. Gondjaim többségén alig tudok változtatni.	2,10	1474	,776
6. Bízom a jövőmben.	3,23	1463	,792

* Skála: 1 – egyáltalán nem, 2 – inkább nem, 3 – inkább igen, 4 – teljes mértékben

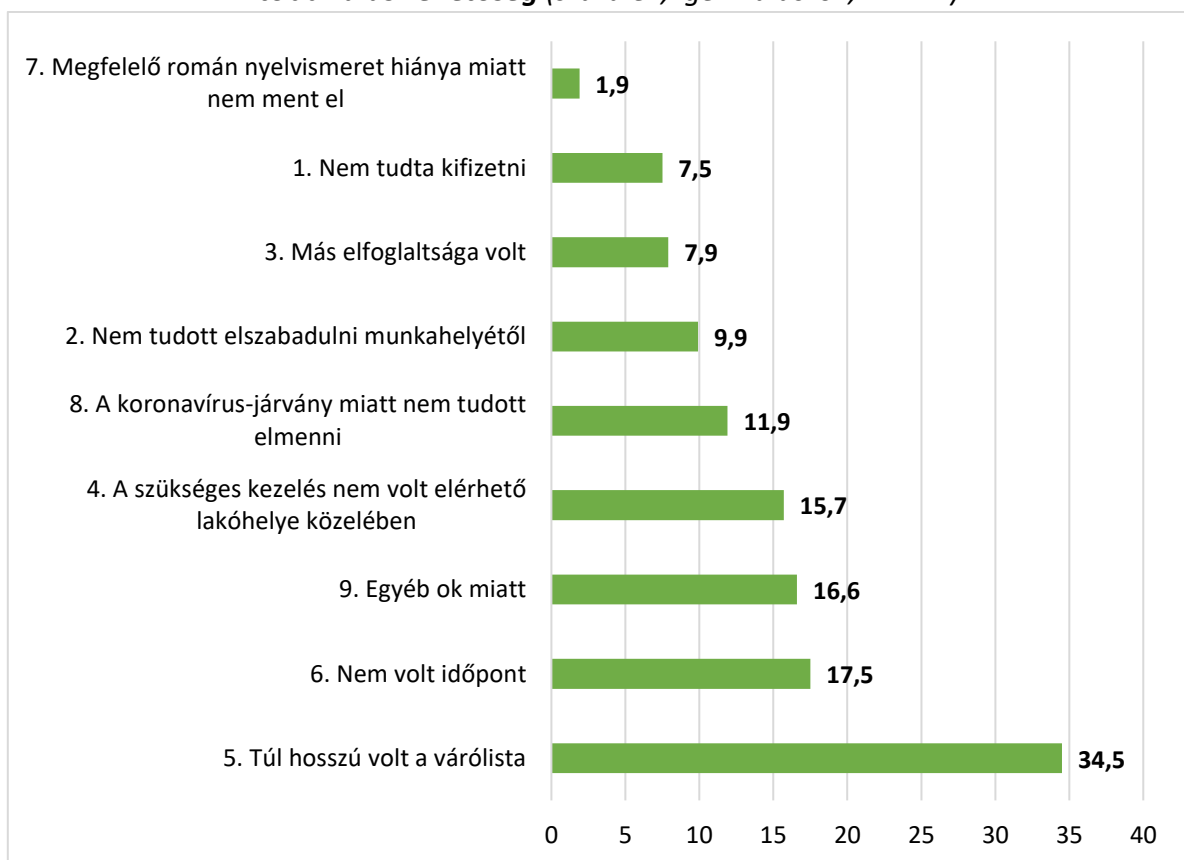
C5. Az utóbbi 12 hónapban valamilyen egészségügyi szakemberrel beszélt-e saját egészségi állapotáról? – **több válaszlehetőség** (százalék – érvényes válaszok)



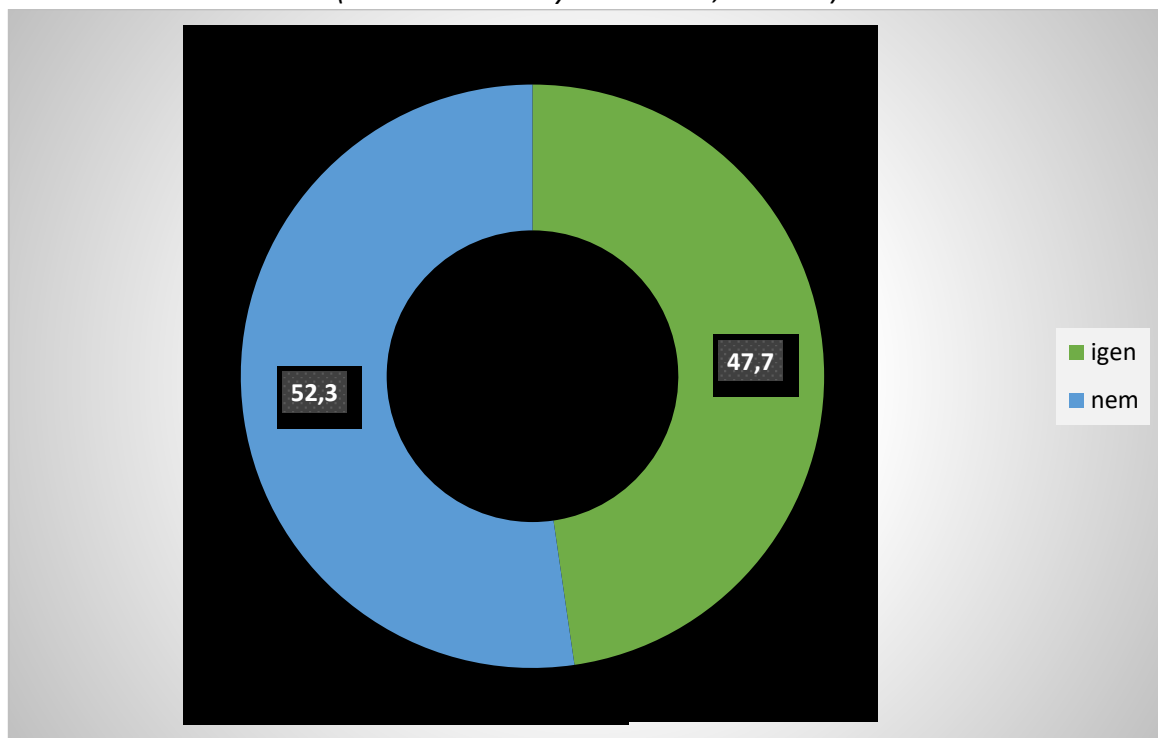
C6. Az elmúlt 12 hónapban előfordult-e, hogy nem jutott hozzá megfelelő egészségügyi ellátáshoz? (százalék – érvényes válaszok, N=1493)



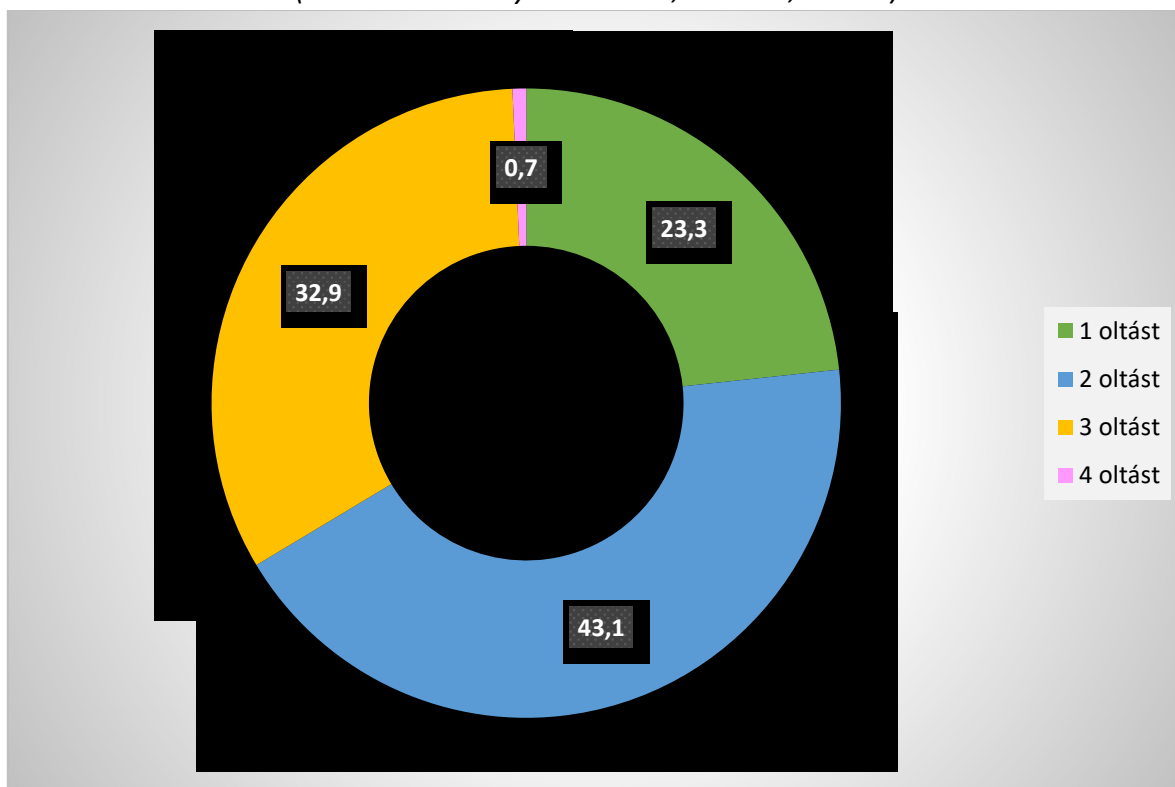
C7. Okok, ami miatt nem jutott hozzá megfelelő egészségügyi ellátáshoz – **több válaszlehetőség** (százalék, igen válaszok, N=147)



C8. Megkapta a koronavírus elleni oltást?
(százalék – érvényes válaszok, N=1508)



C8. Hány oltást kapott?
(százalék – érvényes válaszok, oltottak, N=709)



C10. Kérjük, indokolja meg, miért döntött úgy, hogy beoltatja magát/nem oltatja be magát! – nyílt kérdés¹⁷ (százalék – oltottak, N=706)

Válaszkategória	Megjelenő témák, magyarázat	N	%
meggyőződés	általában véve meg van győződve, hogy ez a helyes döntés; bízik az oltásban, a szakemberek véleményében, tudományban; felelősség; környezete védelme érdekében	306	43,3
korlátozások miatt	munkahely, oktatási és egészségügyi rendszer irányából érkező nyomás/kötelezés); utazási korlátok elkerülése, szabad mozgás/határátlépés; oltási igazolás megszerzése	265	37,6
félelem	félelem a vírustól, a megbetegedéstől	48	6,8
környezeti nyomás	családtagok, barátok, a szűkebb környezet részéről érkező nyomás miatt (meggyőzték)	48	6,7
egészségügyi ok	veszélyeztetett; krónikus betegsége van; idős személy	28	4,0
egyéb ok	minden egyéb ok, ami a nevesített kategóriákba nem sorolható be	12	1,6
ÖSSZESEN		706	100,0

C10. Kérjük, indokolja meg, miért döntött úgy, hogy nem oltatja be magát! – nyílt kérdés¹⁸ (százalék – oltatlanok, N=766)

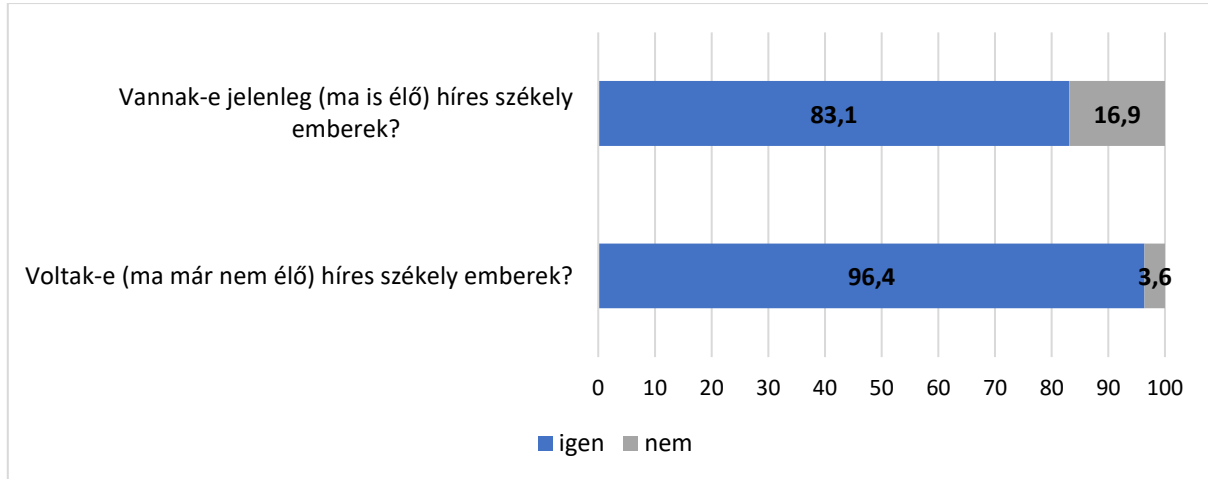
Válaszkategória	Megjelenő témák, magyarázat	N	%
nem akarta, nem tartotta szükségesnek	saját döntés, különösebb indoklás nélkül; nem járt olyan helyen, ahol szükség lett volna rá stb.	308	40,2
bizalmatlanság	általában véve, az oltással, a rendszerrel szemben	136	17,8
(oltás)szkeptikus	nem hisz a vírusban, oltásban; deklaráltan oltásellenes; különböző összeesküvés-elméleteket hangoztat stb.	107	14,0
félelem	fél a mellékhatásoktól, a következményektől	58	7,6
egészségügyi ok	olyan betegsége van, ami miatt ellenjavallt; túl idősnek tartja magát ehhez	40	5,2
érdektelenség	nem akarta; nem érdekelte a dolog; nem volt fontos számára – különösebb indoklás nélkül	24	3,1
bizonytalanság	bizonytalan volt; nem rendelkezett elég információval	21	2,7
immunrendszer	bízott a saját immunkrendszerében	21	2,7
mert kötelező volt	mert kötelező volt, erőltették az oltást	13	1,7
környezeti nyomás	családtagok, barátok, a szűkebb környezet részéről érkező nyomás miatt	11	1,4
átesett a betegségen	bízott abban, hogy védettséget szerzett; szerzett oltási igazolványt	10	1,3
alkalom, lehetőség hiánya	nem volt alkalma; lakóhelyén nem volt elérhető az oltás	9	1,2
mert nem volt kötelező	–	2	0,3
egyéb ok	minden, ami a többi kategóriába nem sorolható be	5	0,7
ÖSSZESEN		766	100,0

¹⁷ Amennyiben egy válaszban több ok is megjelenik, a legelsőként említettet vettük figyelembe, kivéve azokat az eseteket, amikor a válaszmódotban a hangsúly egyértelműen más okra kerül.

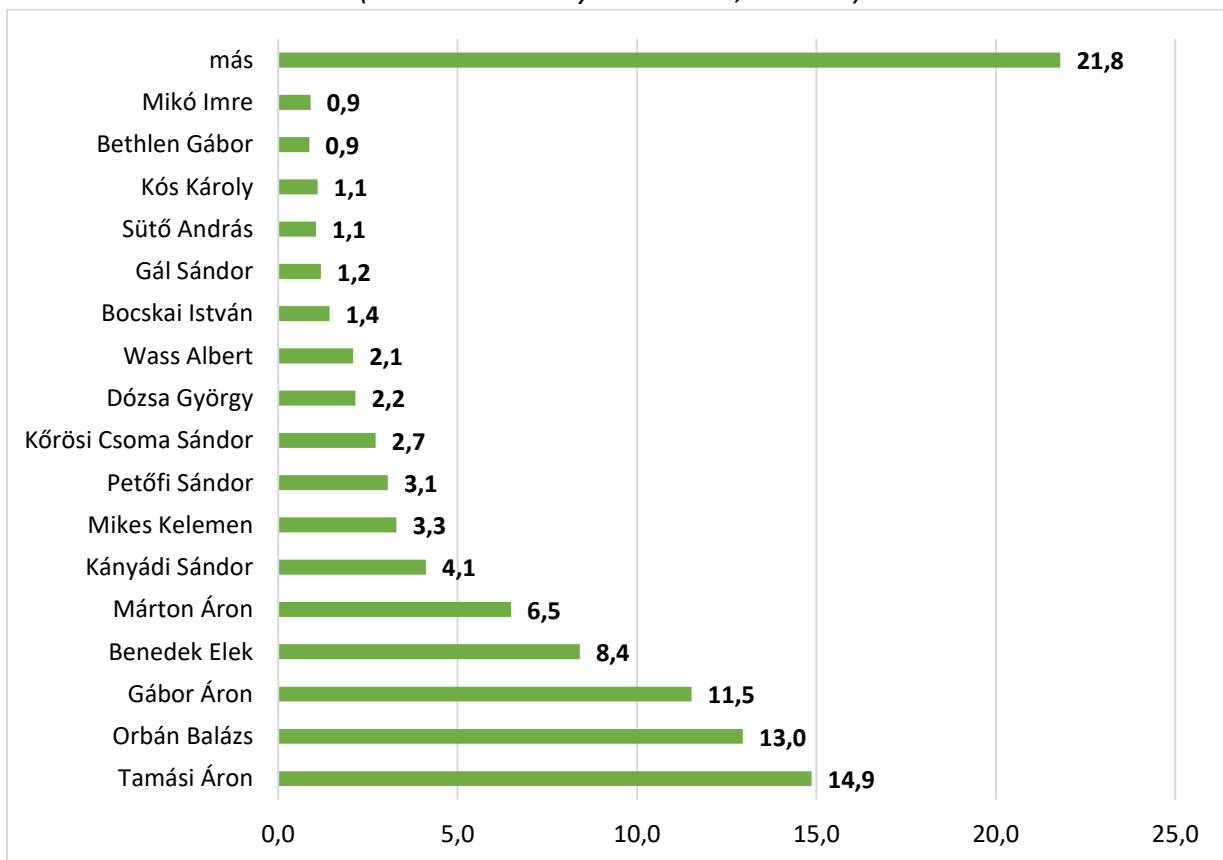
¹⁸ Amennyiben egy válaszban több ok is megjelenik, a legelsőként említettet vettük figyelembe, kivéve azokat az eseteket, amikor a válaszmódotban a hangsúly egyértelműen más okra kerül.

D. ISMERETEK, TÁJÉKOZÓDÁS

D1-D3. Már nem élő/ma élő híres székely emberek
(százalék – érvényes válaszok, $N_{múlt}=1444$, $N_{jelen}=1327$)

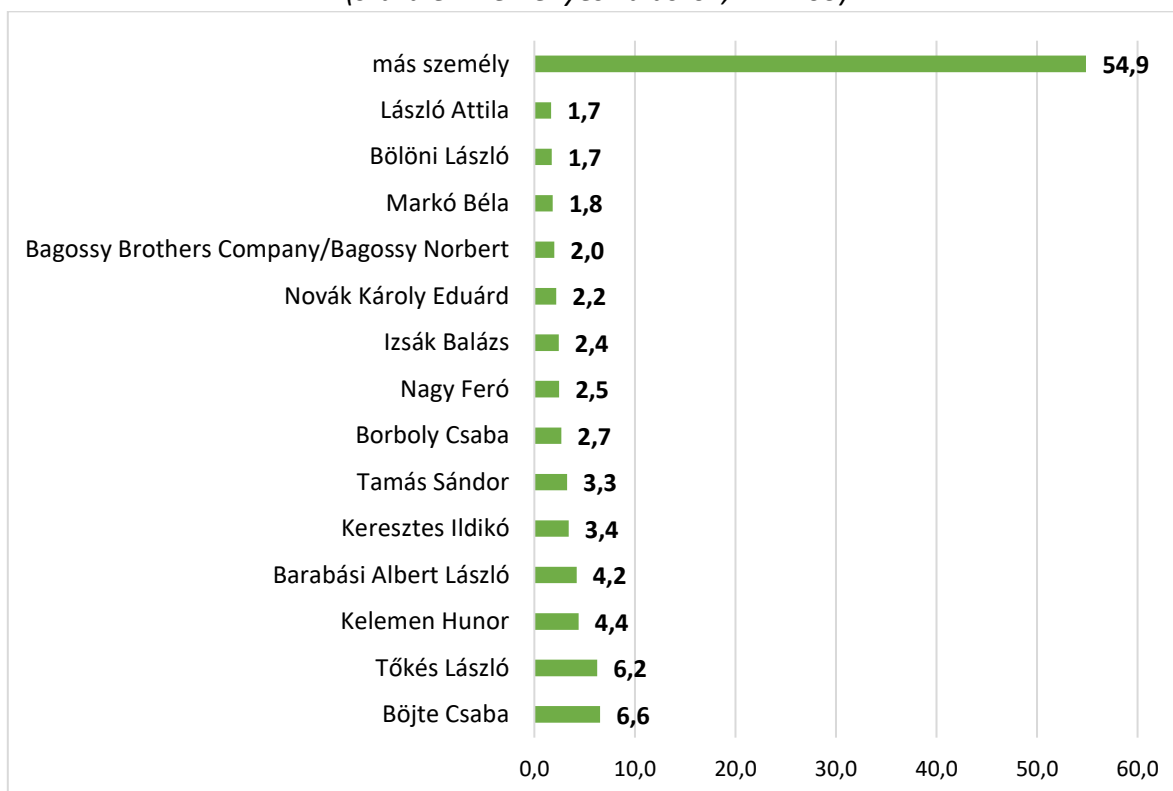


D2. Ma már nem élő híres székelyek – nyílt kérdés, 1. opció¹⁹
(százalék – érvényes válaszok, $N=1205$)

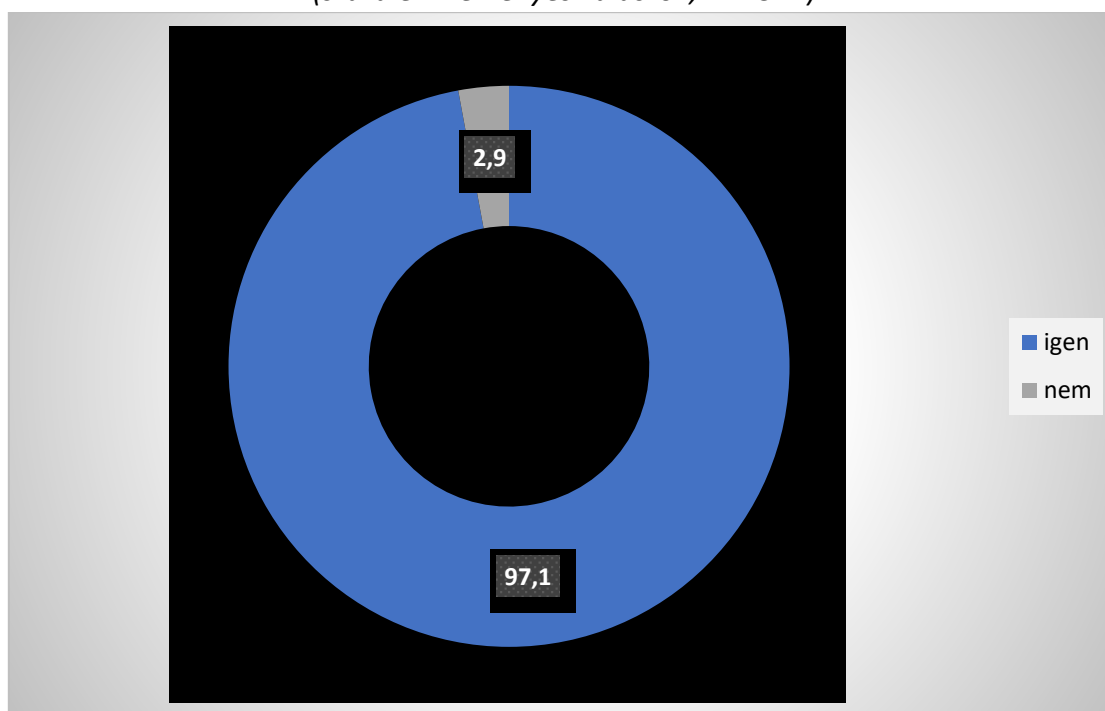


¹⁹ Az ábrán a legalább tíz válaszadó által említett személyek szerepelnek nevesítve. Amennyiben egy válaszban több személyt is említenek, a sorrendben elsőként említettet vettük figyelembe.

D4. Ma is élő híres székelyek – nyílt kérdés, 1. opció²⁰
(százalék – érvényes válaszok, N=1205)



D5. Vannak-e a székelységet megjelenítő jelképek, szimbólumok?
(százalék – érvényes válaszok, N=1327)

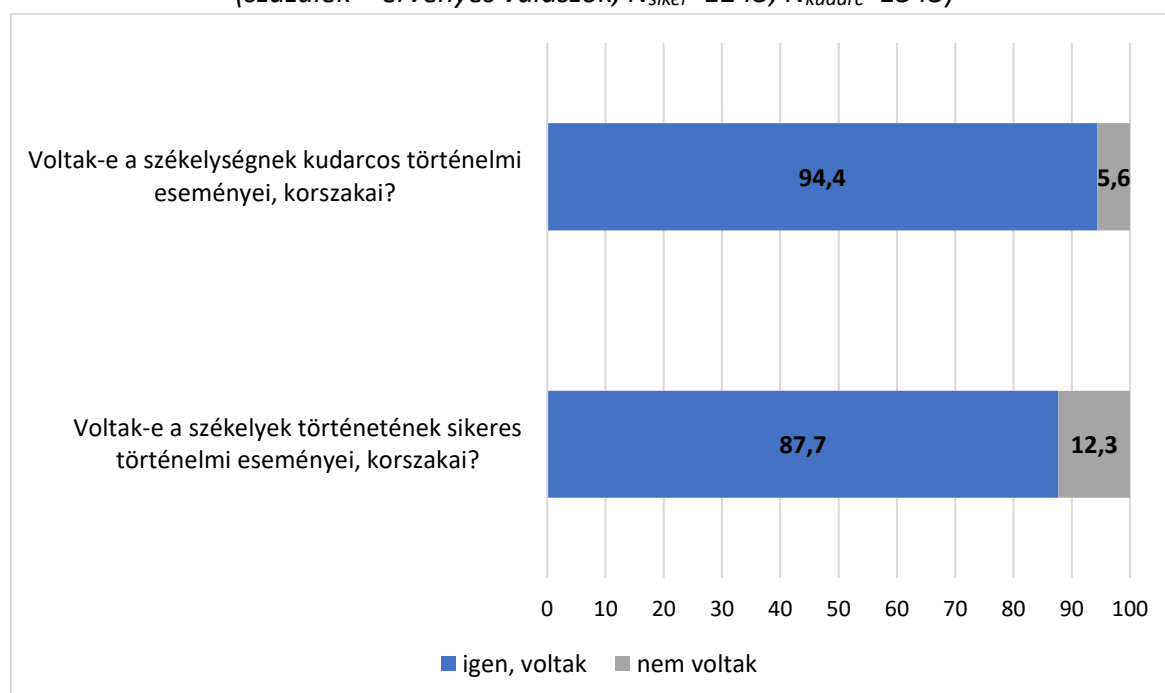


²⁰ Az ábrán a legalább tíz válaszadó által említett személyek szerepelnek nevesítve. Amennyiben egy válaszban több személyt is említene, a sorrendben elsőként említettet vettük figyelembe.

D6. A székelységet megjelenítő jelképek, szimbólumok
 – nyílt kérdés, 1. opció²¹ (százalék – érvényes válaszok, N=706)

Válaszkategória	Megjelenő témák, magyarázat	N	%
székely zászló	székely jelzővel vagy anélkül említve (a külön hangsúlyozott fekete-piros sávós, „régí” székely zászlót nem soroltuk ide)	611	44,0
nap/hold/csillag(ok)	a három szimbólum együtt vagy külön-külön történő említése	180	13,0
székelykapu	székelykapu, faragott kapu	147	10,6
székelyruha	székelyruha, székely népviselet vagy annak valamely összetevője (pl. székely harisnya, székely csizma stb.) külön említve	129	9,3
virág(motívumok)/tulipán	általában véve a virág vagy virágmotívum említése, vagy a tulipán(motívum) külön említése	62	4,5
címer	székely jelzővel vagy anélkül, esetleg valamely települése/megye címere konkrétan említve	50	3,6
kopjafa	–	22	1,6
turulmadár	–	21	1,5
rovásírás	–	15	1,1
bicska	–	13	0,9
kürtőskalács	–	10	0,7
székely himnusz	–	10	0,7
egyéb szimbólum	–	118	8,5
ÖSSZESEN		1389	100,0

D7-D9. A székelység sikeres/kudarcos történelmi eseményei, korszakai
 (százalék – érvényes válaszok, N_{siker}=1245, N_{kudarc}=1343)



²¹ Az ábrán a legalább tíz válaszadó által említett szimbólumok szerepelnek nevesítve. Amennyiben egy válaszban több szimbólumot is említettek, a sorrendben elsőként említettet vettük figyelembe.

D8. Sikeres történelmi események*– nyílt kérdés, 1. opció (százalék – érvényes válaszok, N=XXX)*

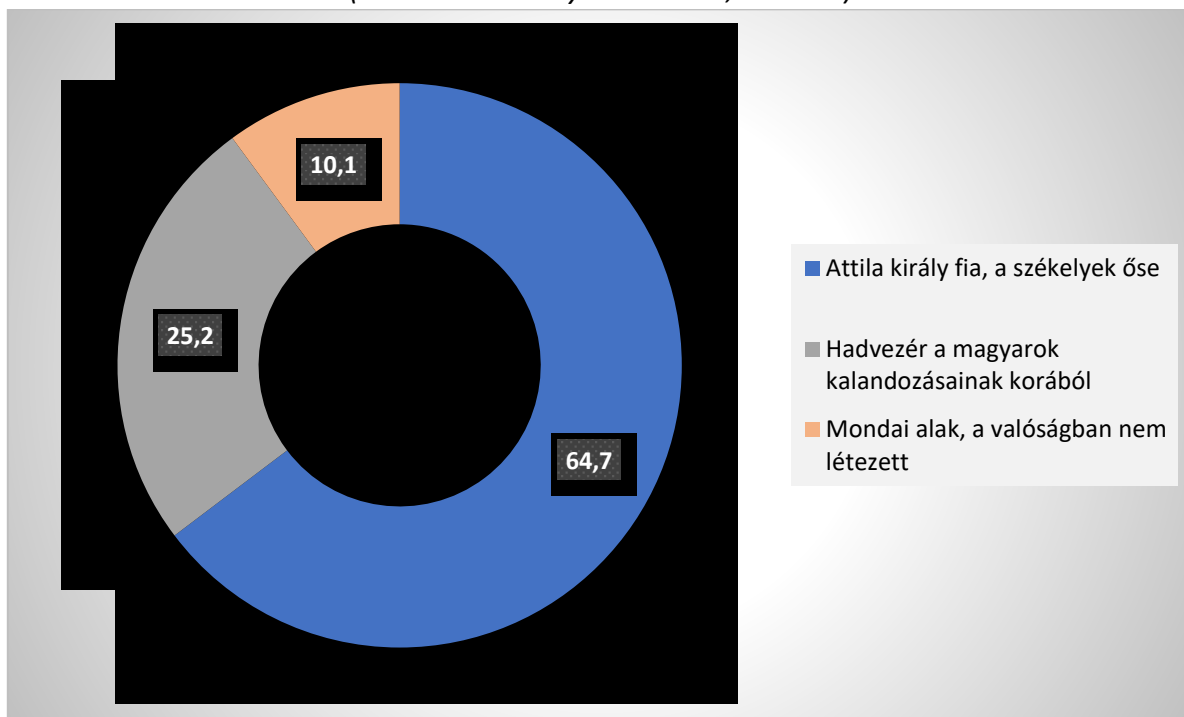
Válaszkategória	Megjelenő témák, magyarázat	N	%
ÖSSZESEN			100,0

D10. Kudarcos történelmi események*– nyílt kérdés, 1. opció²² (százalék – érvényes válaszok, N=706)*

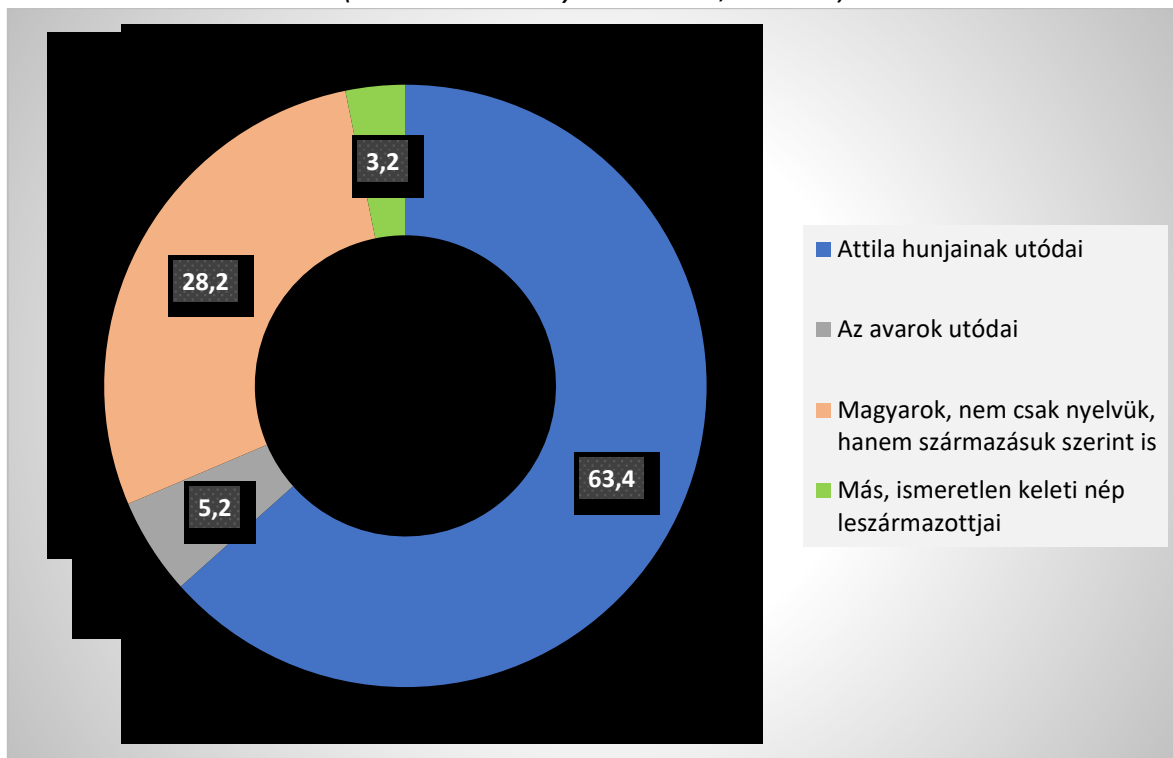
Válaszkategória	Megjelenő témák, magyarázat	N	%
Trianon	Trianon, trianoni békeszerződés, Erdély elvesztése/ Romániához csatolása	362	37,9
madéfalvi veszedelem	Madéfalva, madéfalvi veszedelem, Siculicidium	236	24,8
1848/49	1848/49-es szabadságharc és forradalom említése akár e két évvel, akár csak a kettő közül az egyikkel	36	3,8
kommunizmus/szocializmus időszaka	a teljes periódusra vonatkoztatva, vagy annak valamely szűkebb időszakára (pl. Ceaușescu-korszak, 1980–89 közötti élelmiszerhiány)	31	3,3
világháborúk	együtt említve, vagy külön említve az I. vagy II. világháború	26	2,7
tatárjárás	–	22	2,3
nyergestetői csata	–	21	2,2
autonómia	általában véve vagy hangsúlyozva az autonómia elvesztését, hiányát, az autonómiaharc kudarcát	16	1,7
aradi vértanúk kivégzése	–	16	1,7
1918. december 1.	konkrét dátum, vagy csak az évszám (1918)	15	1,6
háború(s veresége)k	elvesztett háborúk, csaták – általában véve, egy-egy konkrét háború, csata megnevezése nélkül	11	1,1
mohácsi csata	–	11	1,1
egyéb esemény	–	151	15,8
ÖSSZESEN		955	100,0

²² Az ábrán a legalább tíz válaszadó által említett események szerepelnek nevesítve. Amennyiben egy válaszban több eseményt is említettek, a sorrendben elsőként említettet vettük figyelembe.

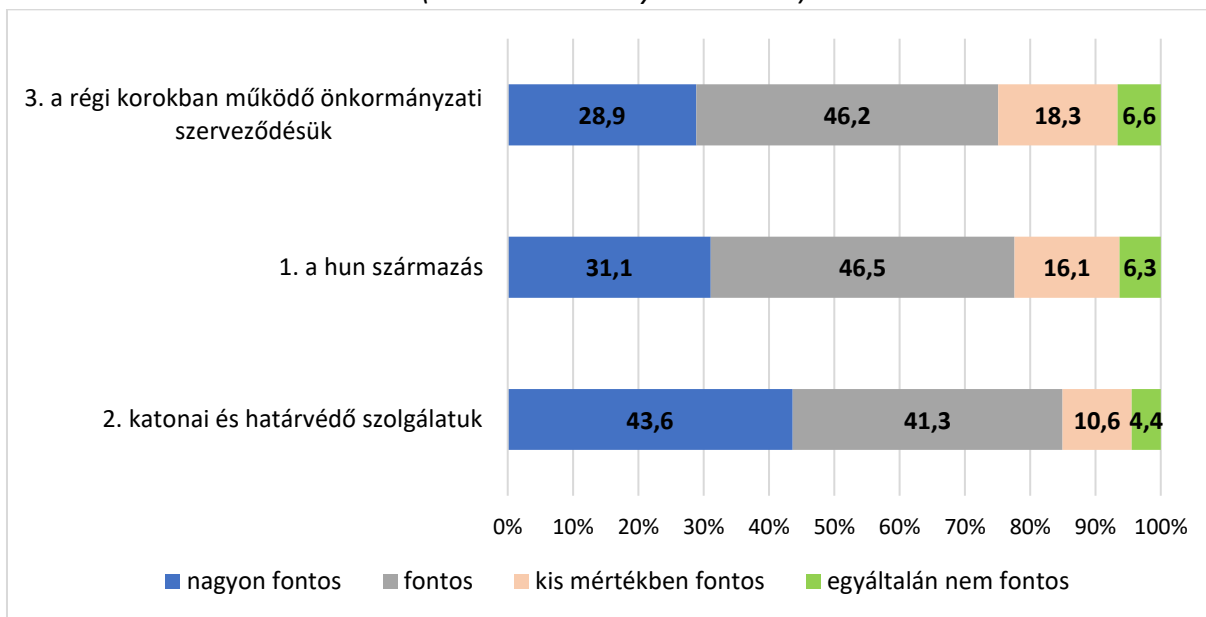
D11. Ki volt Csaba királyfi?
(százalék – érvényes válaszok, N=1400)



D12. Történeti szempontból, kik a székelyek?
(százalék – érvényes válaszok, N=1436)



D13. A székely történelemben milyen mértékben fontosak az alábbiak?
(százalék – érvényes válaszok)

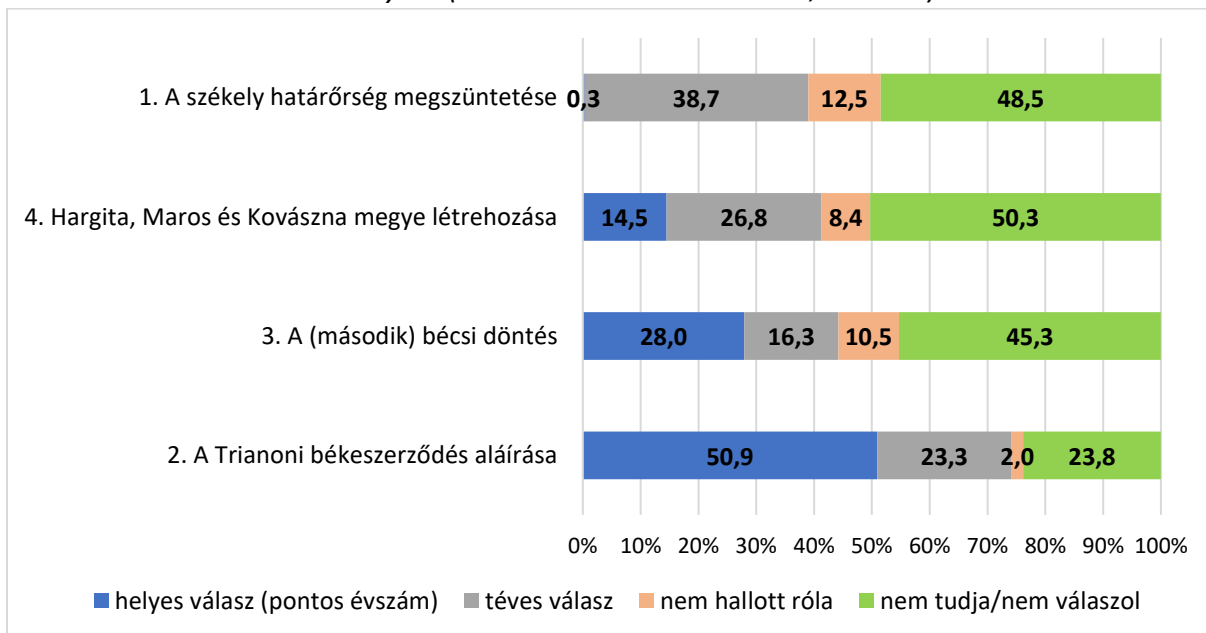


D13. A székely történelemben milyen mértékben fontosak az alábbiak?
(átlag – érvényes válaszok)

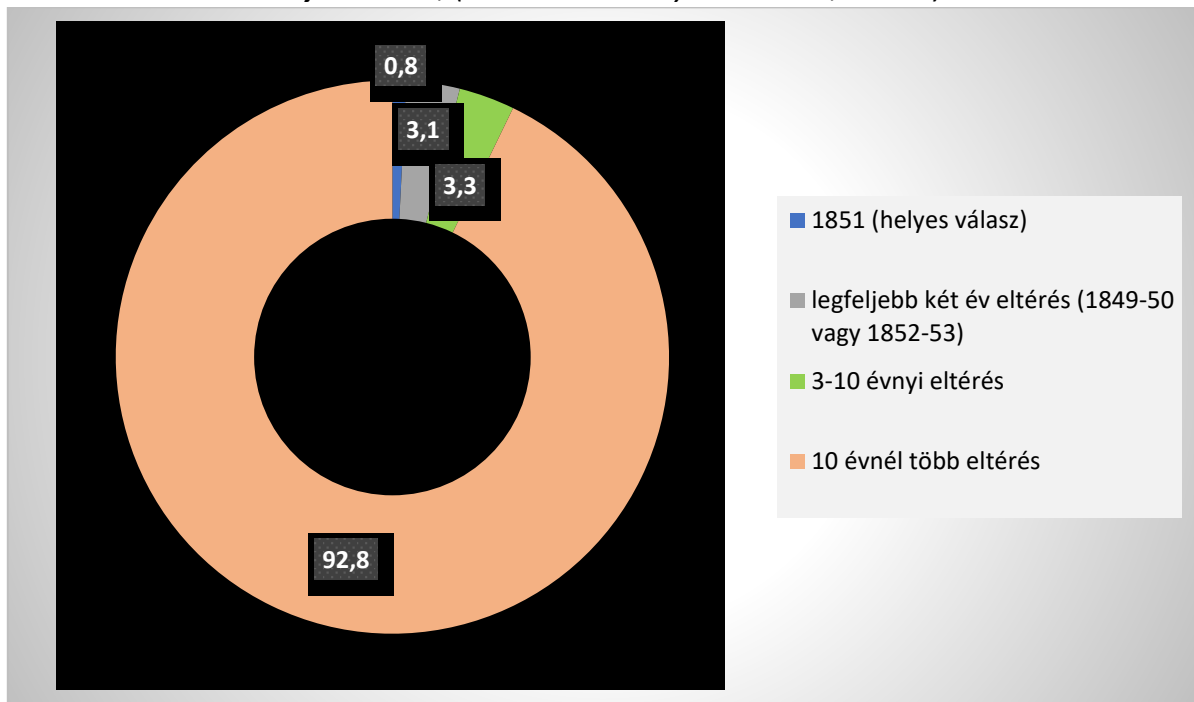
	Átlag	N	Szórás
2. katonai és határvédő szolgálatuk	3,24	1411	,814
1. a hun származás	3,02	1390	,851
3. a régi korokban működő önkormányzati szerveződések	2,97	1329	,857

* Skála: 1 – egyáltalán nem fontos, 2 – kismértékben fontos, 3 – fontos, 4 – nagyon fontos

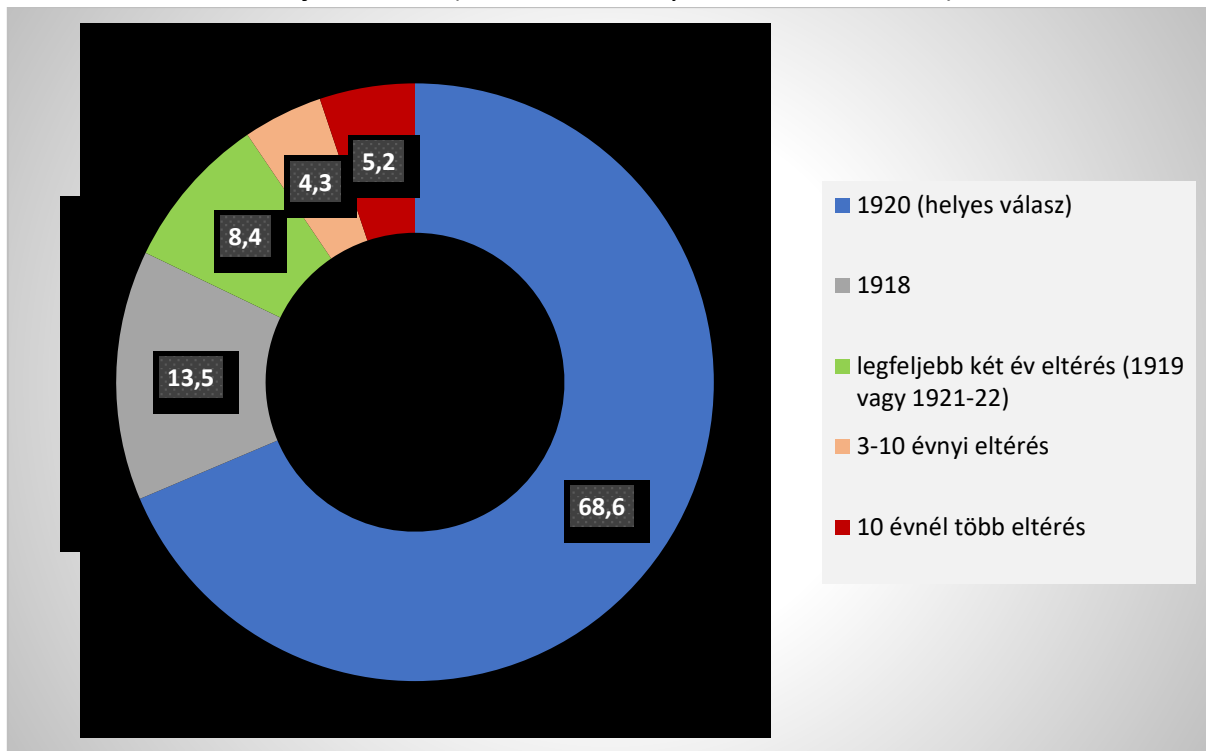
D14. Mikor került sor az alábbi, Székelyföld, a székelyek élete szempontjából meghatározó eseményre? (százalék – összes válaszadó, N=1515)



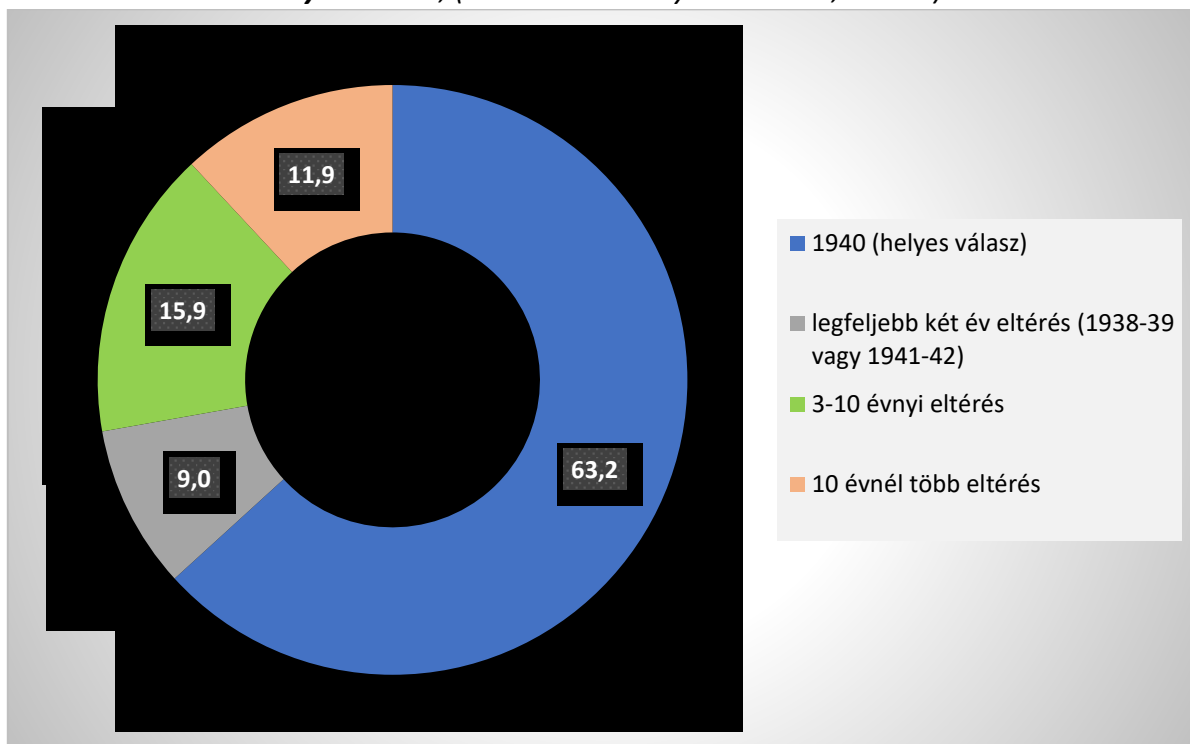
D14. Mikor került sor az alábbi eseményre? – 1. A székely határőrség megszüntetése
 – nyílt kérdés, (százalék – érvényes válaszok, N=591)



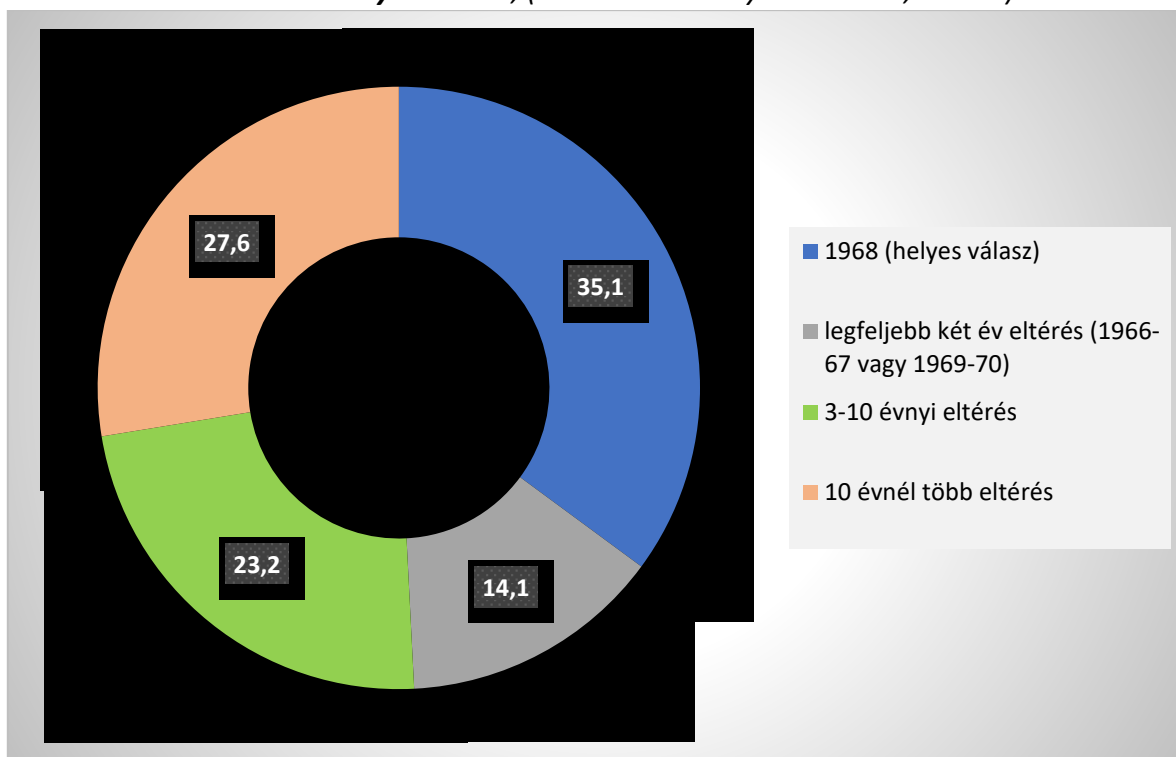
D14. Mikor került sor az alábbi eseményre? – 2. A Trianoni békeszerződés aláírása
 – nyílt kérdés, (százalék – érvényes válaszok, N=1123)



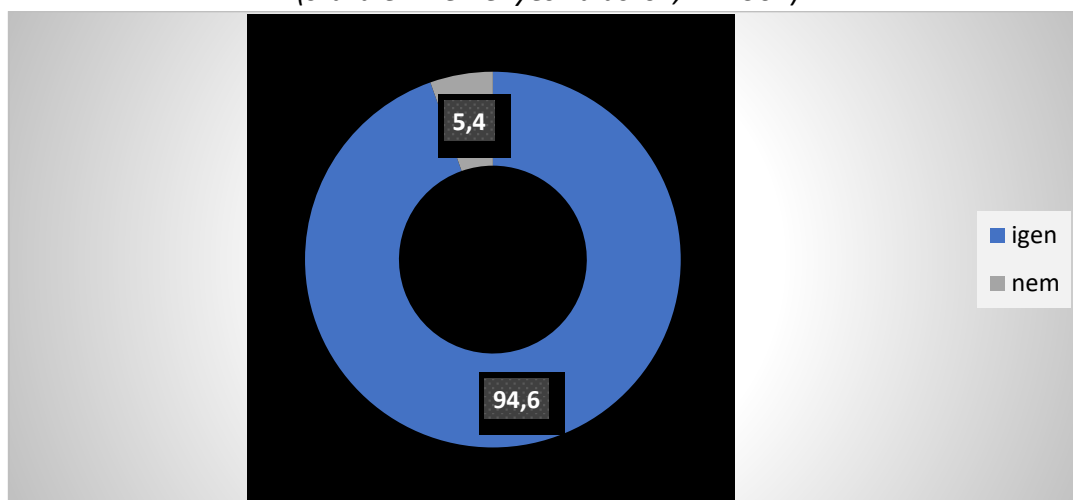
D14. Mikor került sor az alábbi eseményre? – 3. A (második) bécsi döntés
– nyílt kérdés, (százalék – érvényes válaszok, N=670)



D14. Mikor került sor az alábbi eseményre? – 4. Hargita, Maros és Kovászna megye létrehozása – nyílt kérdés, (százalék – érvényes válaszok, N=626)



D15. Ismer-e Ön valamilyen terméket, amely leginkább a székelyekhez köthető?
(százalék – érvényes válaszok, N=1507)



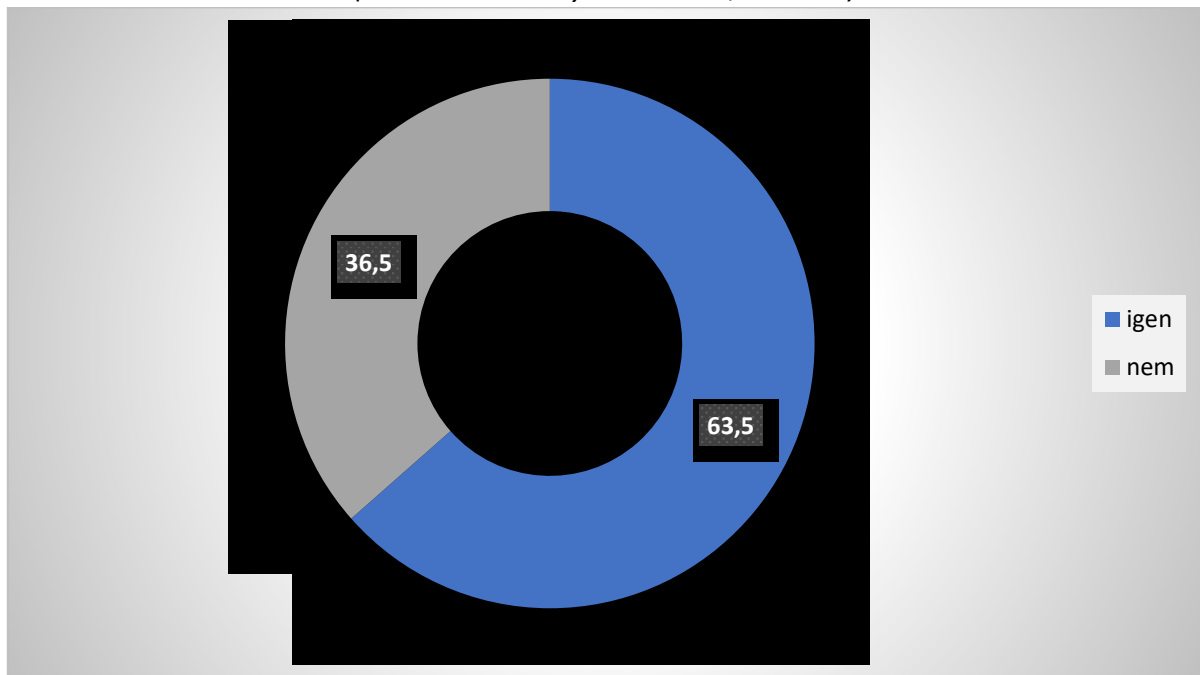
D16. Székelyekhez köthető termékek
– nyílt kérdés, 1. opció²³ (százalék – érvényes válaszok, N=1409)

Válaszkategória	Megjelenő témák, magyarázat	N	%
kürtőskalács	–	319	22,7
Csíki sör ²⁴	Tiltott sör formában is	186	13,2
pálinka	általában véve vagy valamilyen típusa megnevezve (szilva, áfonya, köményes stb.)	141	10,0
Góbé termékek	–	113	8,0
pityóka	burgonya, krumpli elnevezések is	77	5,5
töltött káposzta	–	46	3,2
szalonna	–	40	2,8
bicska	–	40	2,8
Csíki chips	–	32	2,3
házikenyér	több változatban is (pityókás kenyér, kovászos kenyér, kemencében sült kenyér stb.)	31	2,2
székelygulyás/székelykáposzta	–	28	2,0
székelyruha	székelyruha vagy népviselet néven	28	2,0
sajt/házi sajt	a konkrét márkánévvel említett sajtokat (pl. Theresia, Csengő stb.) nem soroltuk ide	27	1,9
korondi kerámia	korondi jelzővel, kerámia megnevezéssel, vagy a konkrét edénytípus megnevezésével (cserép, kancsó, tányér stb.)	19	1,4
kolbász	–	19	1,4
Székely Falat termékek	–	18	1,3
székelykapu	–	18	1,3
házcsocki	általában véve vagy valamely konkrét településhez, márkához kötve (madéfalvi, remetei, ENDIBO stb.)	14	1,0
Bertis termékek	–	12	0,8
egyéb termék	–	200	14,2
ÖSSZESEN		1409	100,0

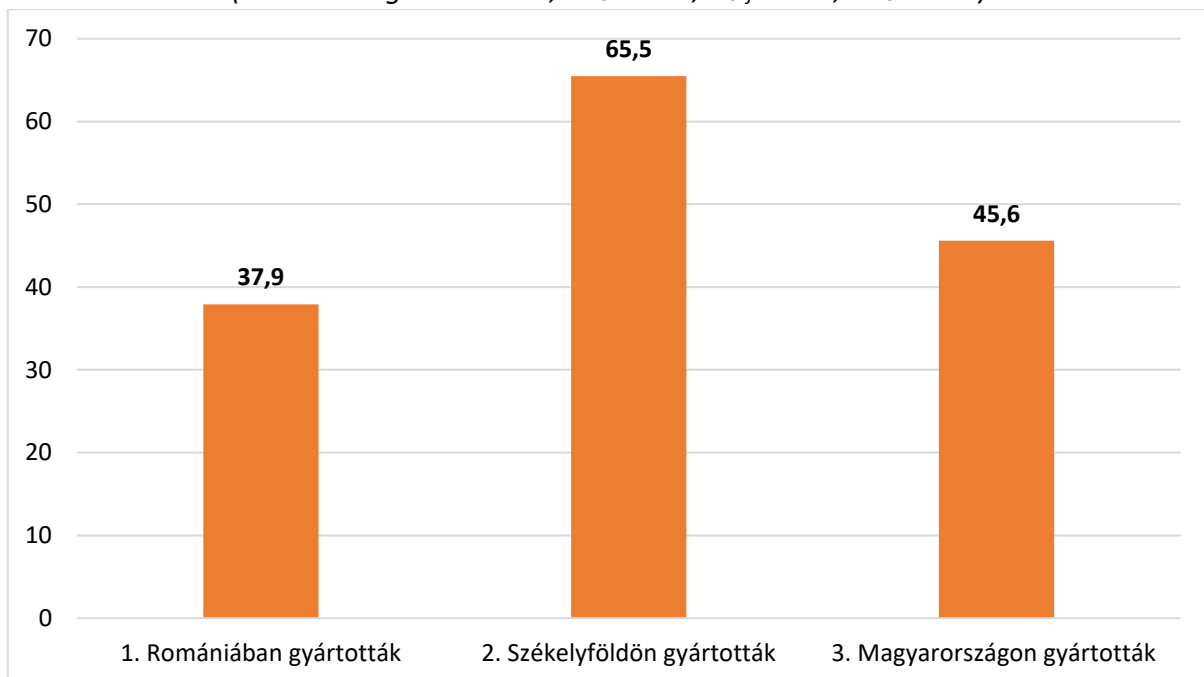
²³ Az ábrán a legalább tíz válaszadó által említett termékek szerepelnek nevesítve. Amennyiben egy válaszban több terméket is említene, a sorrendben elsőként említettet vettük figyelembe.

²⁴ Az általánosan, pontosítás (sör, chips, egyéb) nélkül megjelentő *Csíki termékek* válaszokat (0,5% az összes érvényes válaszból) külön válszkatégoriába soroltuk.

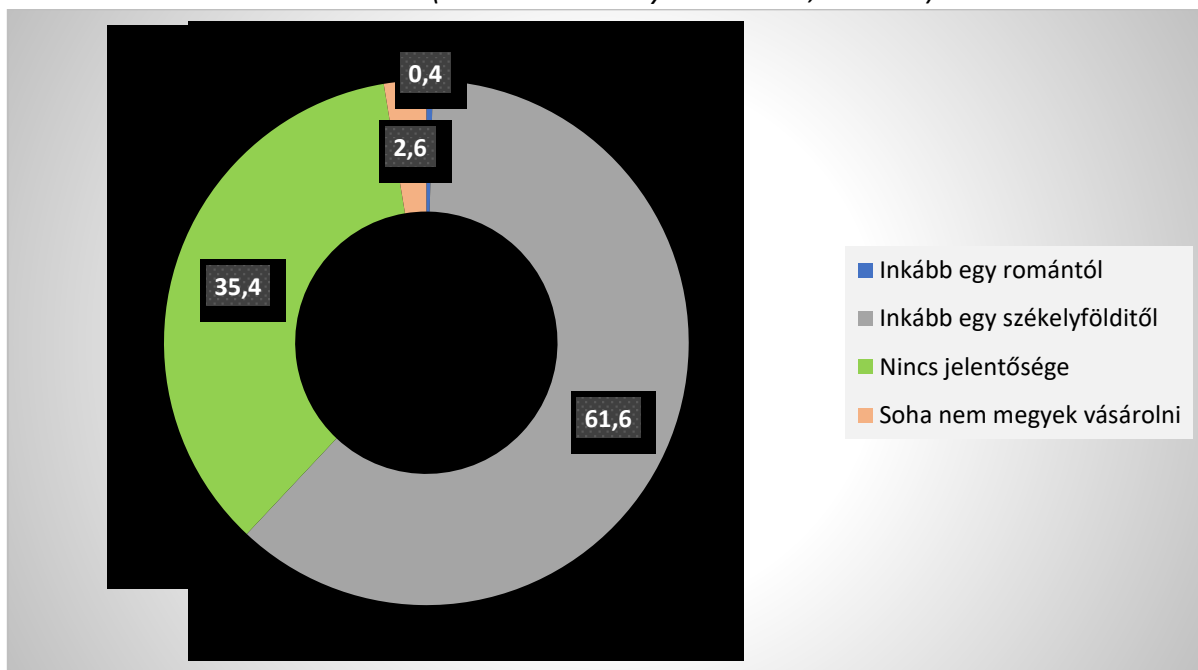
D17. Vásárláskor szokott-e figyelni arra, hogy honnan származik a termék?
(százalék – érvényes válaszok, N=1492)



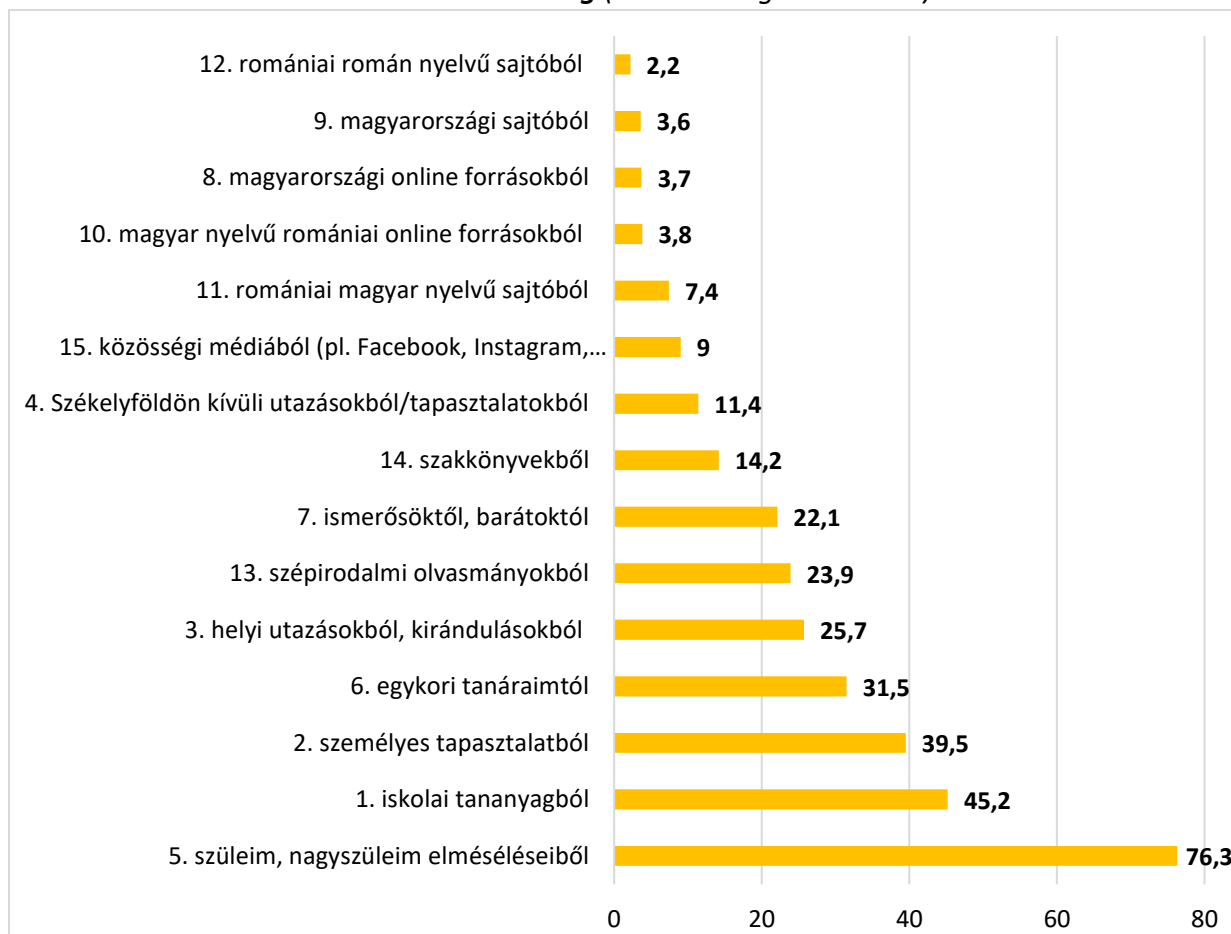
D18. Előfordult-e, hogy hajlandó volt többet fizetni egy termékért, mert azt...?
(százalék – igen válaszok, N_{RO}=1456, N_{Szf}=1476, N_{HU}=1459)



D19. Vásárláskor – kínálat, minőség és ár tekintetében nincs különbség – inkább melyiktől vásárolna? (százalék – érvényes válaszok, N=1508)



D20. Kérjük, nevezze meg, a székelyekre vonatkozó ismeretei leginkább honnan származnak? – több válaszlehetőség (százalék – igen válaszok)



E. MÉDIAHASZNÁLAT

*E1–E3–E5–E7. Médiafogyasztási szokások – az egyes médiatípusokat fogyasztók
(százalék – összes válaszadó, N=1515)*

Médiatípus	Az adott médiatípust fogyasztó válaszadók			
	1. kérdés ²⁵		2. kérdés ²⁶	
	N	%	N	%
Televízió	1143	75,4	1179	77,8
Rádió	691	45,6	806	53,2
Nyomtatott újság	427	28,2	–	–
Internet	1137	75,1	–	–

*E1–E3–E8. Televíziózásra, rádiózásra és internetezésre fordított átlagos idő
– nyílt kérdés (átlag és medián – perc)*

Médiafigyeltetés gyakorisága (percben kifejezve)	Átlag	Medián	N	Szórás
E1. Egy átlagos hétköznap mennyi időt néz TV-t?	131,6	120	1161	107,290
E3. Tegnap mennyi időt hallgatott rádiót?	135,6	60	691	161,167
E8. Tegnap mennyi időt internetezett?	120,2	80	1092	112,337

*E2–E4–E6–E9. Médiahasználat nyelve
(százalék – érvényes válaszok)*

Médiatípus	Médiahasználat nyelve							
	1. opció				2. opció			
	magyar	román	angol	egyéb	magyar	román	angol	egyéb
Televízió	83,2	15,3	1,4	0,1	81,2	16,7	2,0	0,1
Rádió	91,2	8,6	0,2	–	80,3	19,3	0,1	0,3
Nyomtatott újság	98,7	1,1	0,2	–	96,7	3,3	–	–
Internet	94,4	3,6	1,9	0,1	91,2	7,0	1,8	–

²⁵ A tévézés és rádiózás esetében azok aránya, akik a tévézés/rádiózás idejére vonatkozó kérdésre konkrét (nullától különböző) választ adtak meg, az újságolvasók és az internetezők esetében azok aránya, akik az adott médiatípus fogyasztására konkrétan rákérdező kérdésre igennel válaszoltak (E5. *Szokott-e rendszeresen nyomtatott újságot olvasni?* illetve E7. *Szokott-e internetezni?*). Mind a négy esetben az arányokat az adatbázisban szereplő összes válaszra vonatkozóan számoltuk ki, tehát a *nem tudja/nem válaszol* válaszlehetőségeket is figyelembe véve.

²⁶ A tévézés és rádiózás esetében azok aránya, akik a leggyakrabban nézett tévéadóra/hallgatott rádióadóra vonatkozó kérdés legalább 1. opciójánál konkrét választ adtak. A 100%-ig hiányzó válaszok azokat összesítik, akik *0 – egyáltalán nem szokott tévézni/rádiózni* válaszlehetőséget adták meg vagy a *9 – nem tudja/nem válaszol* válaszlehetőséget.

*E2. A leggyakrabban nézett két televíziós csatorna
– nyílt kérdés, 1. és 2. opció²⁷ (százalék – érvényes válaszok)*

1. opció (N=1179)			2. opció (N=1074)		
Csatorna neve ²⁸	N	%	Csatorna neve	N	%
Duna TV	294	25,0	TV2	176	16,4
RTL Klub	173	14,7	RTL Klub	164	15,3
TV2	161	13,6	Duna TV	129	12,0
Pro TV	70	6,0	Pro TV	82	7,6
Hír TV	55	4,7	Hír TV	61	5,7
M1	52	4,4	M1	50	4,7
Film+	41	3,4	Film+	47	4,4
M4 Sport	39	3,3	Erdély TV	43	4,0
Erdély TV	36	3,1	M4 Sport	23	2,1
Digi Sport ²⁹	25	2,1	România TV	17	1,6
Discovery	15	1,3	M2	17	1,6
Cool TV	14	1,2	RTL 2	16	1,5
România TV	10	0,9	Cool TV	16	1,5
–	–	–	Digi Sport	15	1,4
–	–	–	Discovery	13	1,2
–	–	–	National Geographic	11	1,0
–	–	–	TVR 1	10	0,9
egyéb	194	16,3	egyéb	184	17,1
ÖSSZESEN	1179	100,0	ÖSSZESEN	1074	100,0

*E4. A leggyakrabban hallgatott két rádiócsatorna
– nyílt kérdés, 1. és 2. opció³⁰ (százalék – érvényes válaszok)*

1. opció (N=806)			2. opció (N=530)		
Csatorna neve ³¹	N	%	Csatorna neve	N	%
Rádió GaGa	195	24,2	Marosvásárhelyi Rádió	110	20,8
Marosvásárhelyi Rádió	193	24,0	Mária Rádió	85	16,0
Mária Rádió	106	13,1	Rádió GaGa	55	10,3
Szépvíz FM	73	9,1	Szépvíz FM	27	5,1
Kiss FM	25	3,1	Fun FM	24	4,4
Fun FM	19	2,4	Digi FM	23	4,4
Profi Rádió	17	2,1	Europa FM	20	3,7
Vox FM	16	2,0	Star Rádió	18	3,4
Friss FM	16	2,0	Kossuth Rádió (MR1)	17	3,1
Kossuth Rádió (MR1)	13	1,7	Kiss FM	16	3,0
Sepsi Rádió	13	1,6	Sepsi Rádió	16	3,0
Digi FM	11	1,4	Retro Rádió	12	2,2
–	–	–	Profi Rádió	11	2,0
–	–	–	Magic FM	10	1,9
–	–	–	Siculus Rádió	10	1,8
egyéb	109	13,5	egyéb	79	14,9
ÖSSZESEN	806	100,0	ÖSSZESEN	530	100,0

²⁷ A táblázatban a legalább tíz válaszadó által említett tévécsatornák szerepelnek nevesítve.

²⁸ A konkrét csatornanév nélküli válaszokat (pl. sport, film stb.) az egyéb kategóriába soroltuk.

²⁹ A Digi sportcsatornákat (Digi Sport 1–4 és Digi Sport szám nélkül) egy válaszban összesítettük.

³⁰ A táblázatban a legalább tíz válaszadó által említett rádiócsatornák szerepelnek nevesítve.

³¹ A konkrét csatornanév nélküli válaszokat (pl. zene, szentgyörgyi stb.) az egyéb kategóriába soroltuk.

E6. A leggyakrabban olvasott két nyomtatott újság
– nyílt kérdés, 1. és 2. opció³² (százalék – érvényes válaszok)

1. opció (N=425)			2. opció (N=193)		
Újság neve	N	%	Újság neve	N	%
Székely Hírmondó	89	21,0	Hargita Népe	29	15,0
Székelyhon	76	17,9	Háromszék	26	13,5
Háromszék	62	14,6	Székelyhon	19	10,0
Hargita Népe	60	14,1	Székely Hírmondó	19	9,6
Népújság	50	11,8	Heti Hirdető	16	8,5
Heti Hirdető	16	3,8	–	–	–
Csíki Hírlap	10	2,2	–	–	–
egyéb újság	62	14,6	egyéb újság	84	43,5
ÖSSZESEN	425	100,0	ÖSSZESEN	193	100,0

E9. A leggyakrabban olvasott két online hírportál
– nyílt kérdés, 1. és 2. opció³³ (százalék – érvényes válaszok)

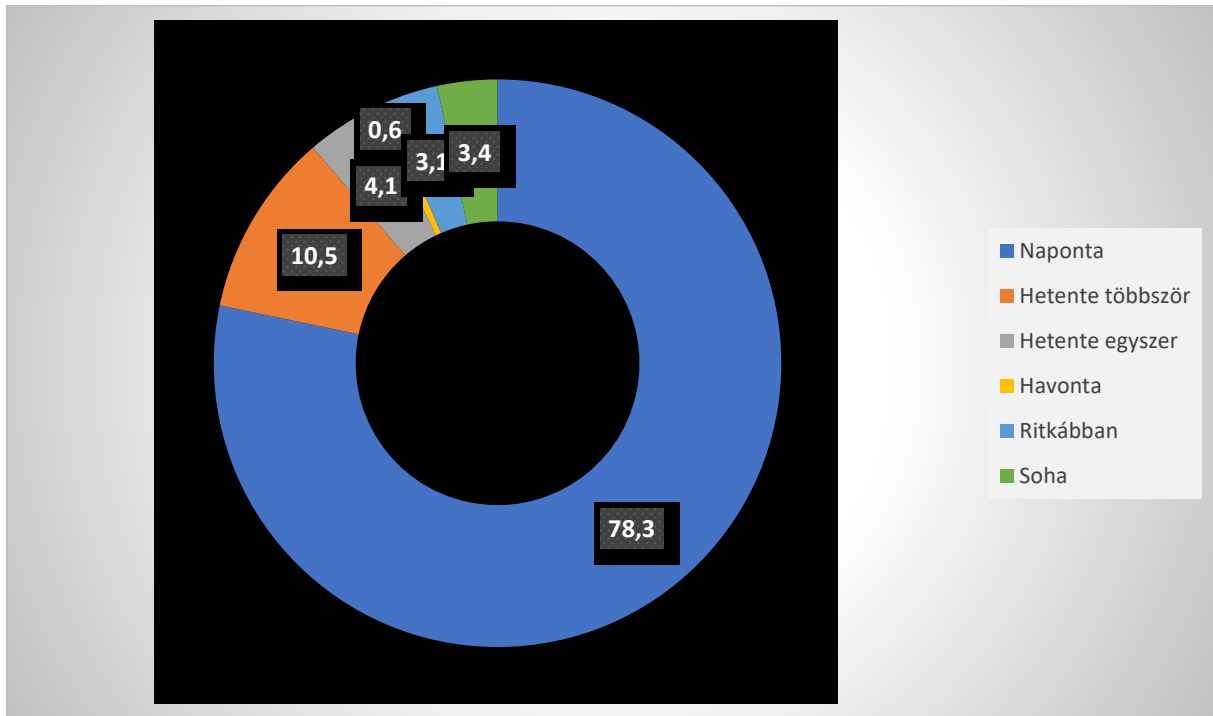
1. opció (N=425)			2. opció (N=193)		
Portál neve ³⁴	N	%	Portál neve	N	%
Maszol (maszol.ro)	242	29,6	Maszol (maszol.ro)	138	23,3
Székelyhon (szekelyhon.ro)	168	20,5	Székelyhon (szekelyhon.ro)	92	15,5
Facebook	72	8,8	Udvarhelyi Hírportál (uh.ro)	23	3,8
Udvarhelyi Hírportál (uh.ro)	35	4,3	Krónika (kronikaonline.ro)	20	3,4
Székely Hírmondó (hirmondo.ro)	31	3,8	YouTube	19	3,2
Google	25	3,0	Facebook	16	2,7
Háromszék (3szek.ro)	22	2,7	Index (index.hu)	14	2,4
Index (index.hu)	16	1,9	Háromszék (3szek.ro)	14	2,3
Origo (origo.hu)	15	1,9	Origo (origo.hu)	13	2,2
YouTube	13	1,6	Székely Hírmondó (hirmondo.ro)	13	2,1
–	–	–	Transindex/Transtelex (transindex.ro/transtelex.ro)	13	2,2
–	–	–	Blikk (blikk.hu)	12	2,0
–	–	–	Főtér (foter.ro)	11	1,8
–	–	–	Google	10	1,6
egyéb	178	21,8	egyéb	186	31,3
ÖSSZESEN	816	100,0	ÖSSZESEN	594	100,0

³² A táblázatban a legalább tíz válaszadó által említett újságok szerepelnek nevesítve.

³³ A táblázatban a legalább tíz válaszadó által említett portálok szerepelnek nevesítve. A válaszok között meghagytuk azokat is, amelyek nem hírportált, hanem közösségi oldalt neveztek meg.

³⁴ A konkrét portálnév nélküli válaszokat (pl. időjárás, sport, magyar oldalak stb.) az egyéb kategóriába soroltuk.

E10. Milyen gyakran szokott közösségi oldalakat/szolgáltatásokat követni?
(százalék – érvényes válaszok, N=1114)

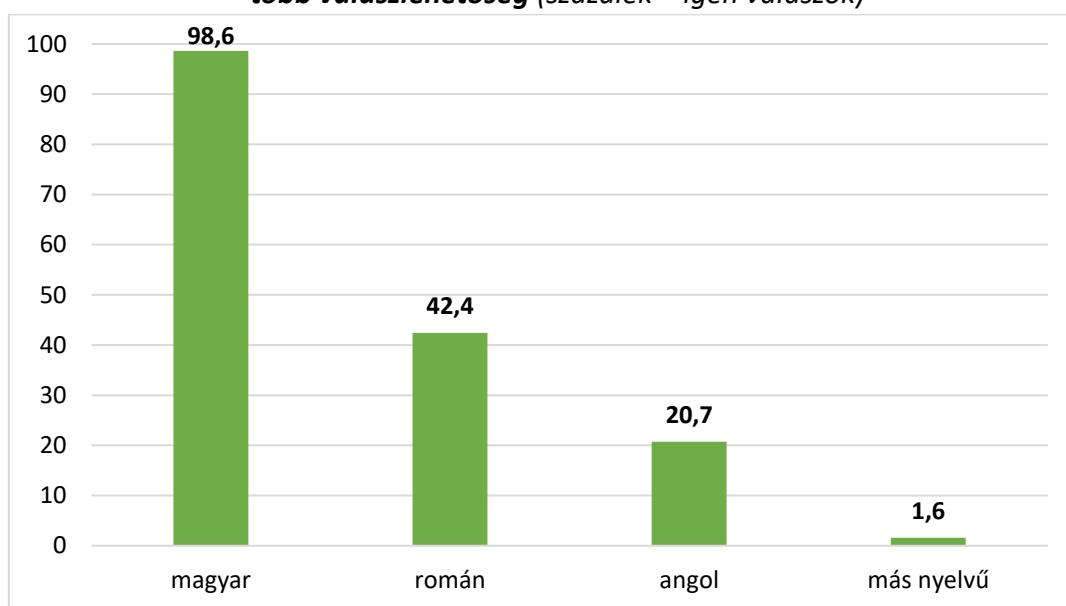


E11. A leggyakrabban olvasott közösségi oldal/szolgáltatás
– nyílt kérdés, 1. és 2. opció³⁵ (százalék – érvényes válaszok)

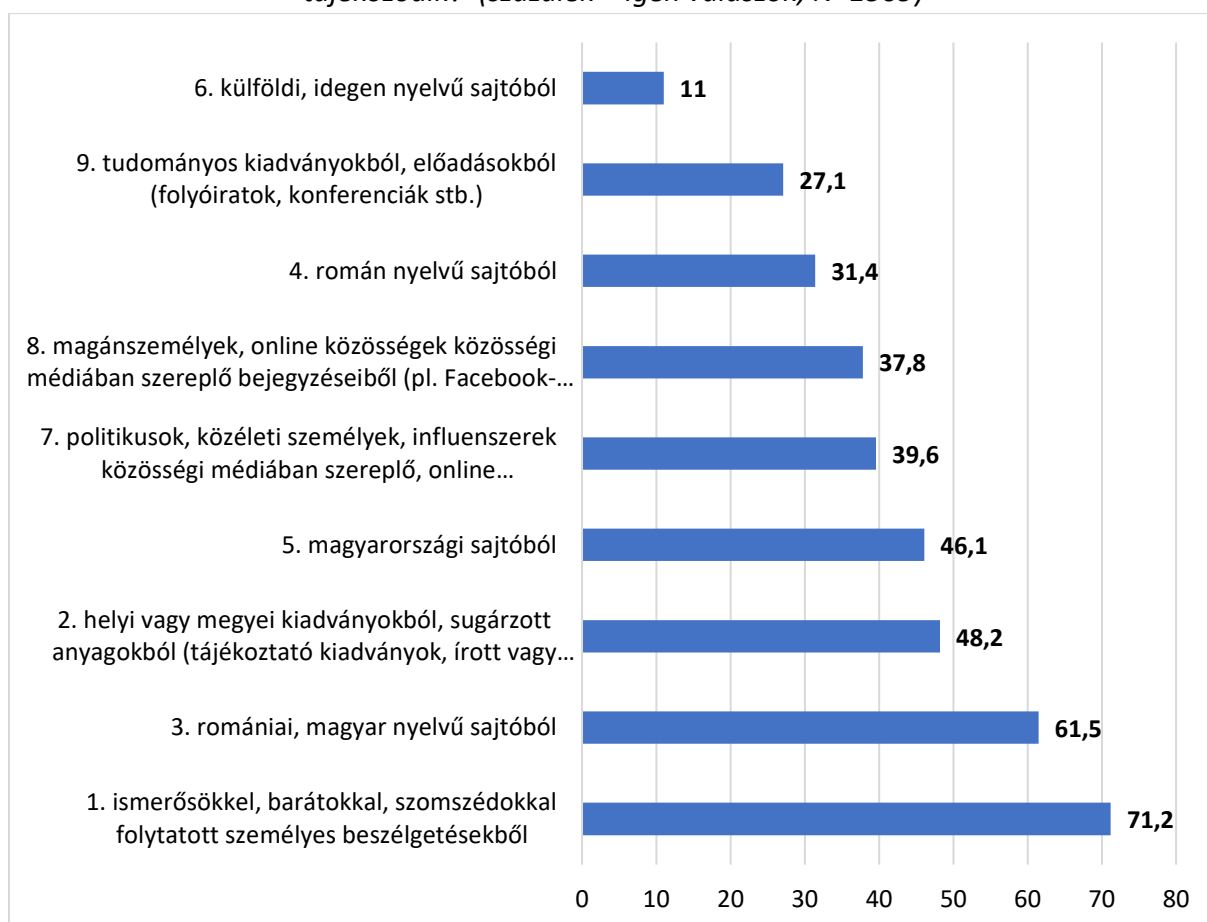
1. opció (N=1076)			2. opció (N=763)		
Közösségi oldal neve	N	%	Közösségi oldal neve	N	%
Facebook	865	80,4	YouTube	178	23,3
Instagram	91	8,4	Instagram	169	22,1
YouTube	33	3,1	Messenger	104	13,6
Messenger	22	2,1	TikTok	102	13,4
TikTok	16	1,5	Facebook	100	13,1
–	–	–	WhatsApp	32	4,2
–	–	–	Google	11	1,5
–	–	–	Netflix	10	1,3
egyéb	49	4,6	egyéb	57	7,5
ÖSSZESEN	1076	100,0	ÖSSZESEN	763	100,0

³⁵ A táblázatban a legalább tíz válaszadó által említett közösségi oldalak szerepelnek nevesítve.

E12. Milyen nyelvű tartalmakat olvas a közösségi oldalak/szolgáltatások keretében?
 – **több válaszlehetőség** (százalék – igen válaszok)

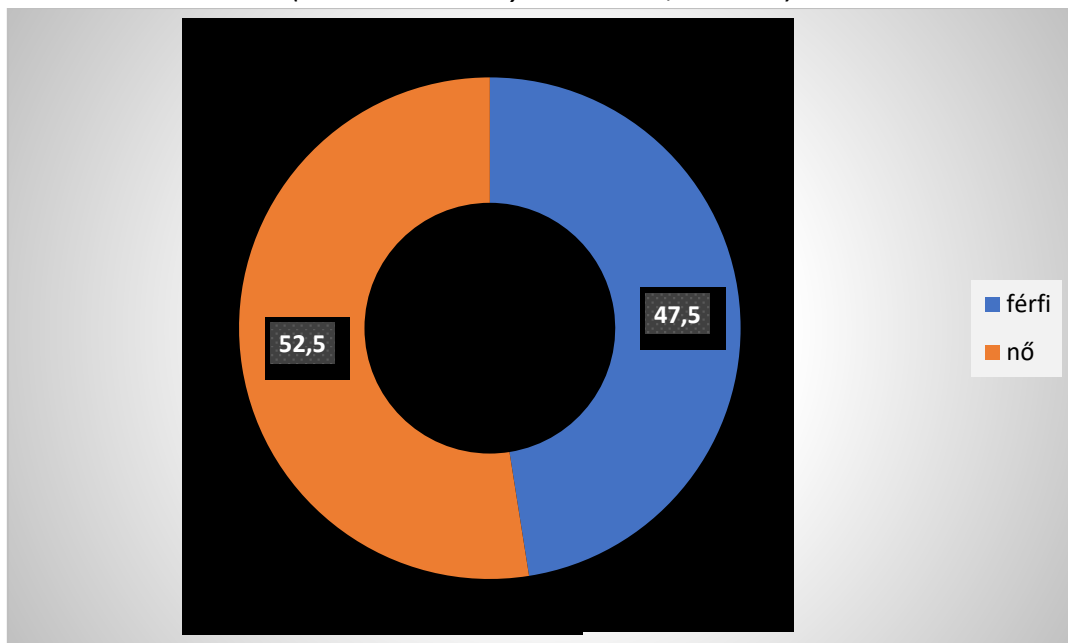


E13. A kimondottan közéleti, politikai, gazdasági ügyekről, hírekről milyen forrásokból tájékozik? (százalék – igen válaszok, N=1509)

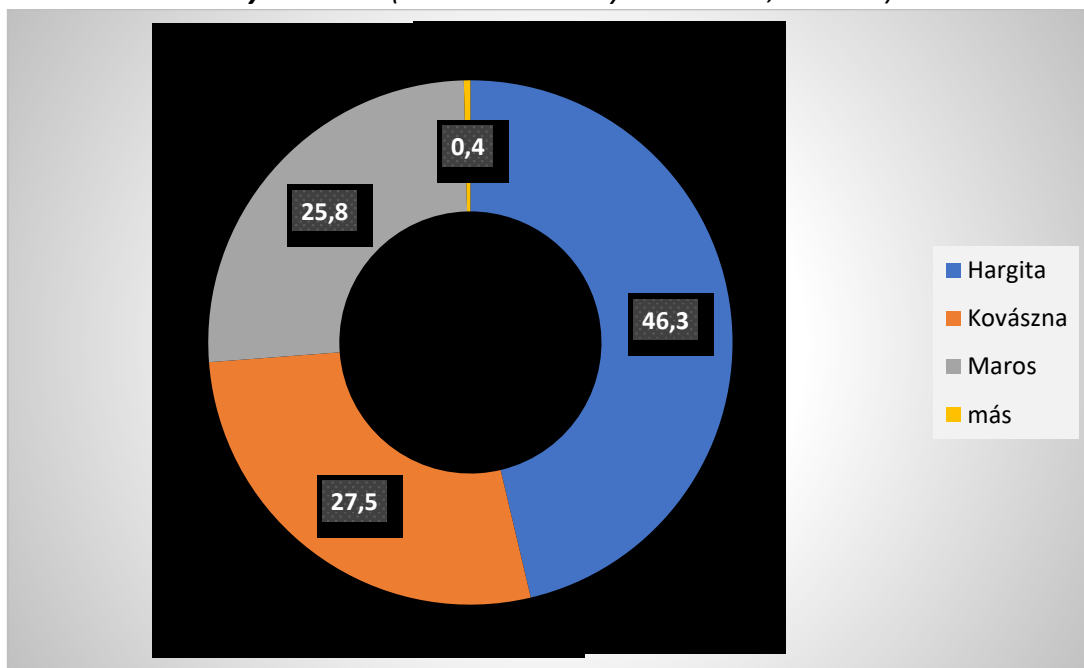


F. SZOCIO-DEMOGRÁFIAI HÁTTÉR

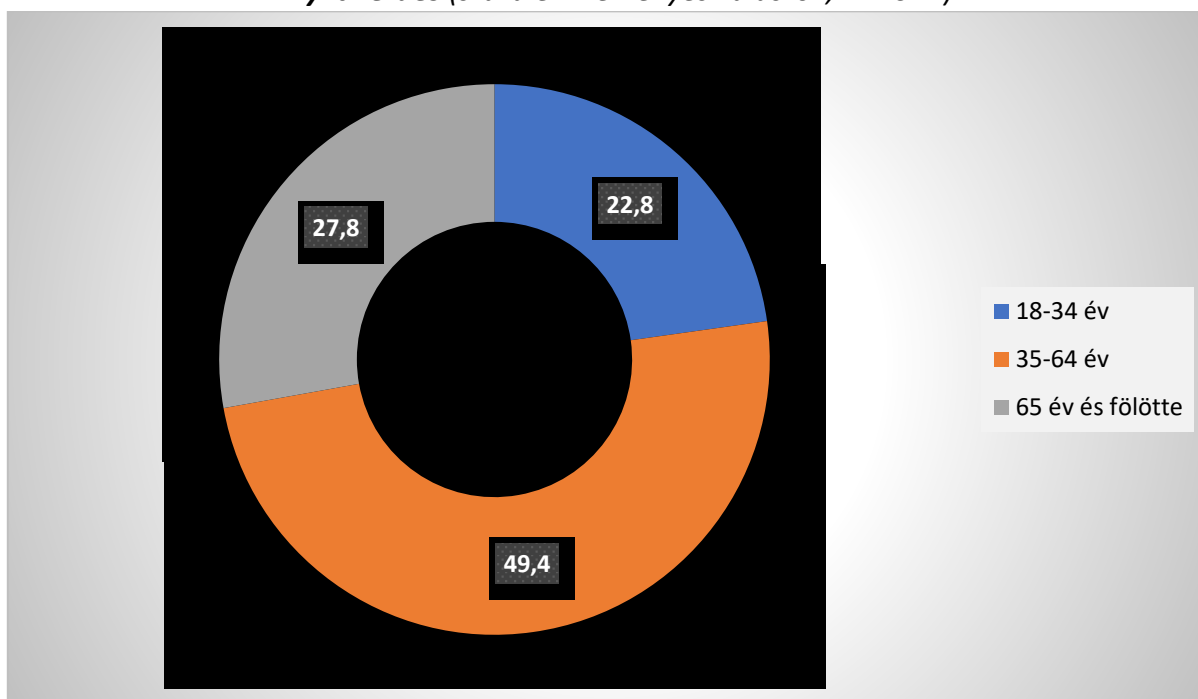
F1. Mi az Ön neme?
(százalék – érvényes válaszok, N=1515)



F2. Hol él Ön jelenleg életvitelszerűen? – megye
– nyílt kérdés (százalék – érvényes válaszok, N=1504)

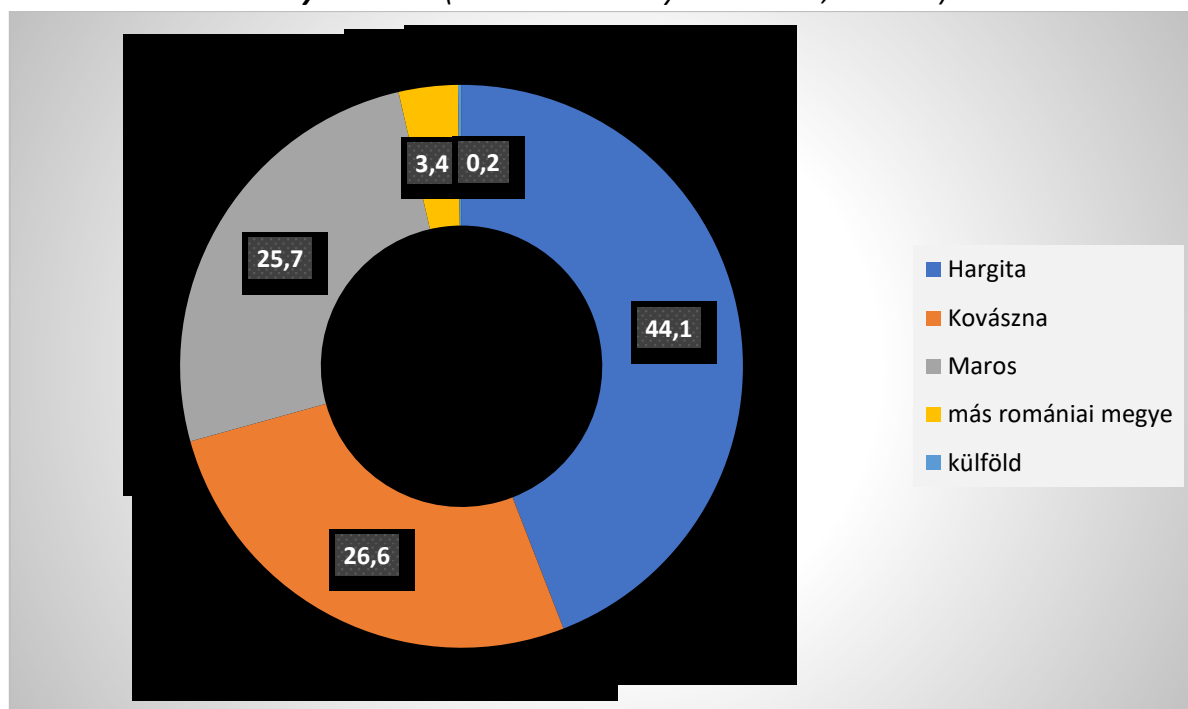


F3. Melyik évben született Ön? – korcsoport
– nyílt kérdés (százalék – érvényes válaszok, N=1514)

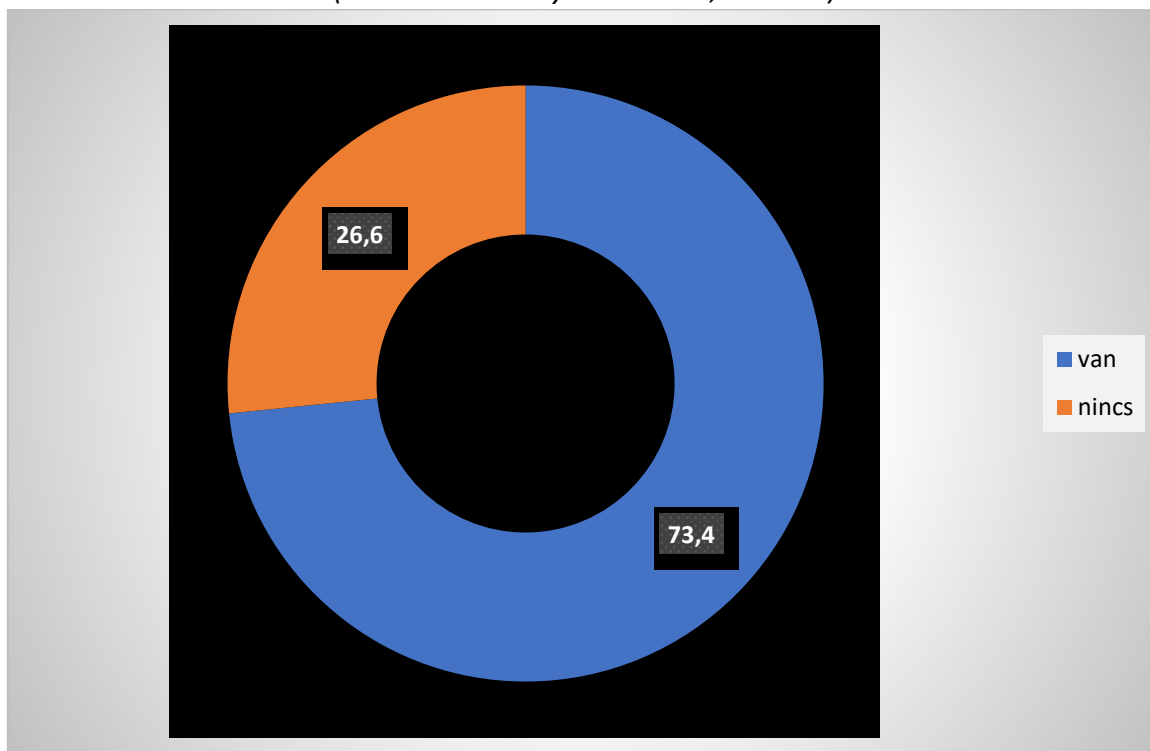


* Születési évek: min. 1931, max. 2005

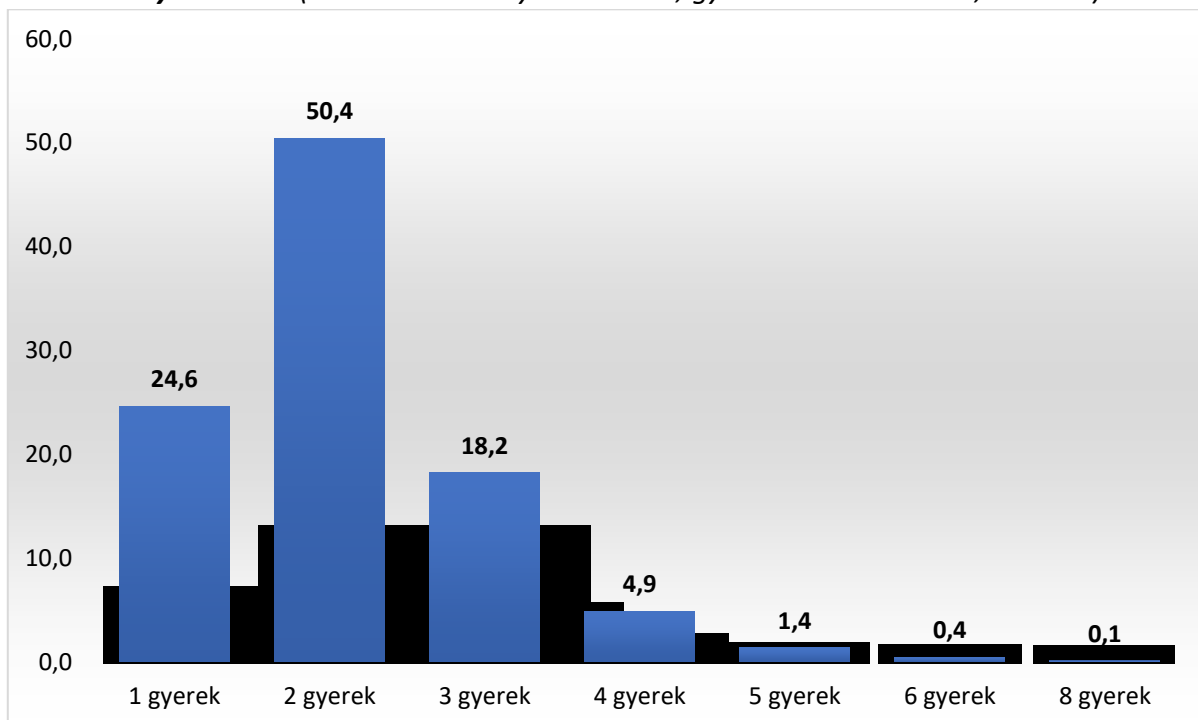
F4. Hol született Ön? – megye
– nyílt kérdés (százalék – érvényes válaszok, N=1510)



F5. Van-e gyereke?
(százalék – érvényes válaszok, N=1512)

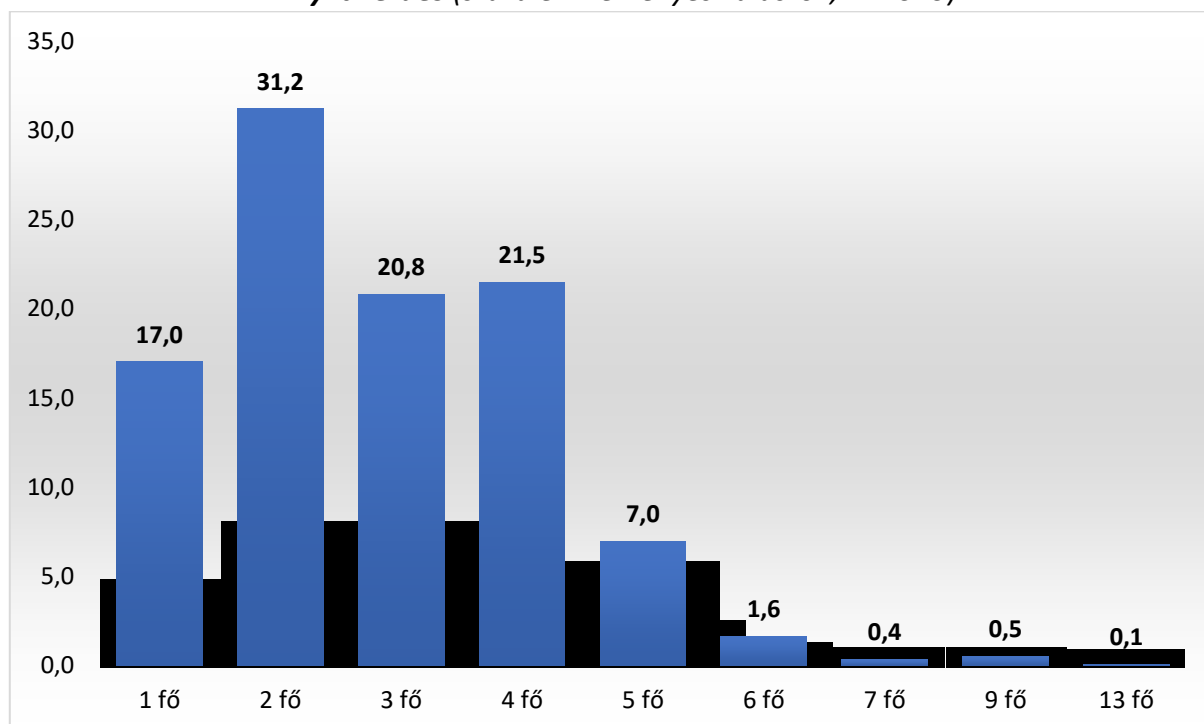


F6. Hány gyereke van?
– nyílt kérdés (százalék – érvényes válaszok, gyerekekkel rendelkezők, N=1105)



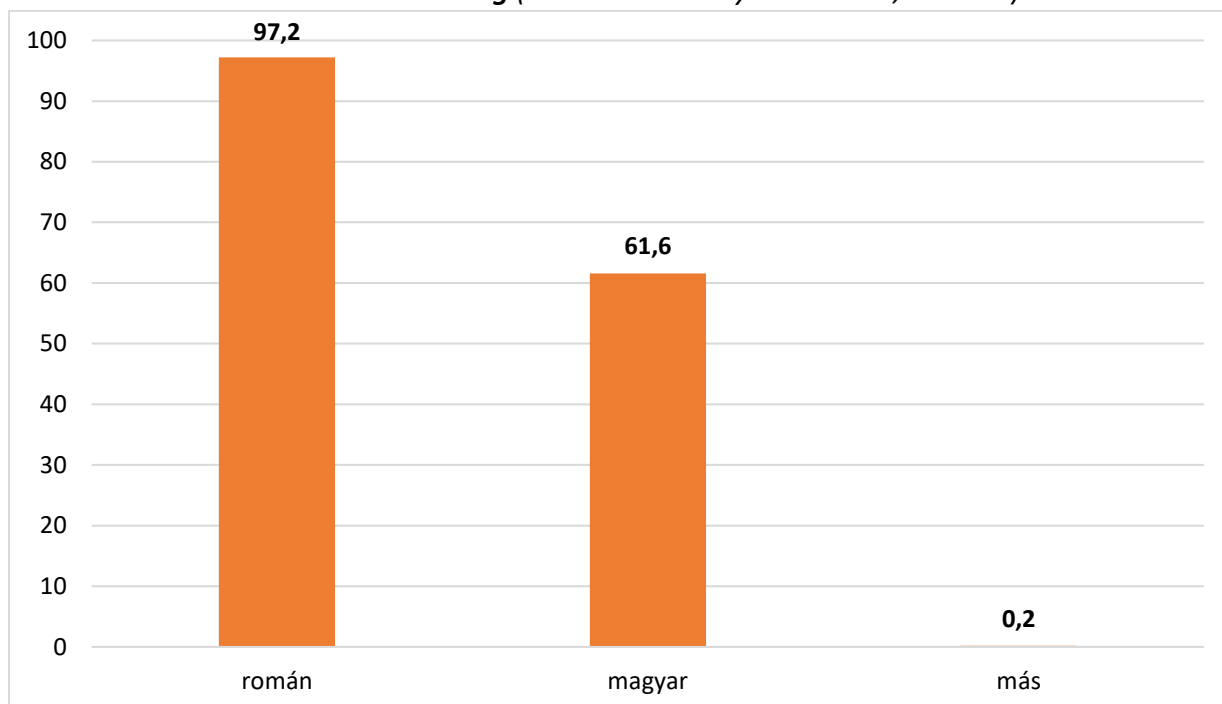
* Átlagos gyerekszám: 2,1

F7. Jelenleg hány személy él az Önök családjában, háztartásában?
 – nyílt kérdés (százalék – érvényes válaszok, N=1515)

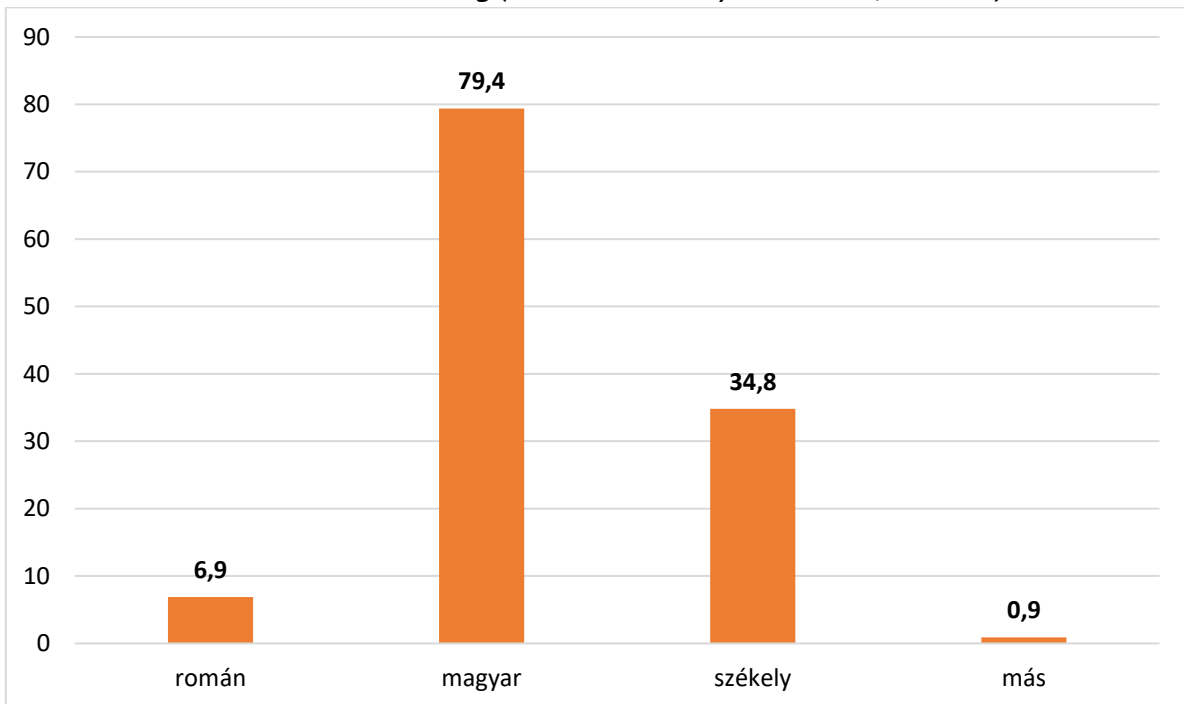


* Családtagok átlagos száma: 2,8 fő

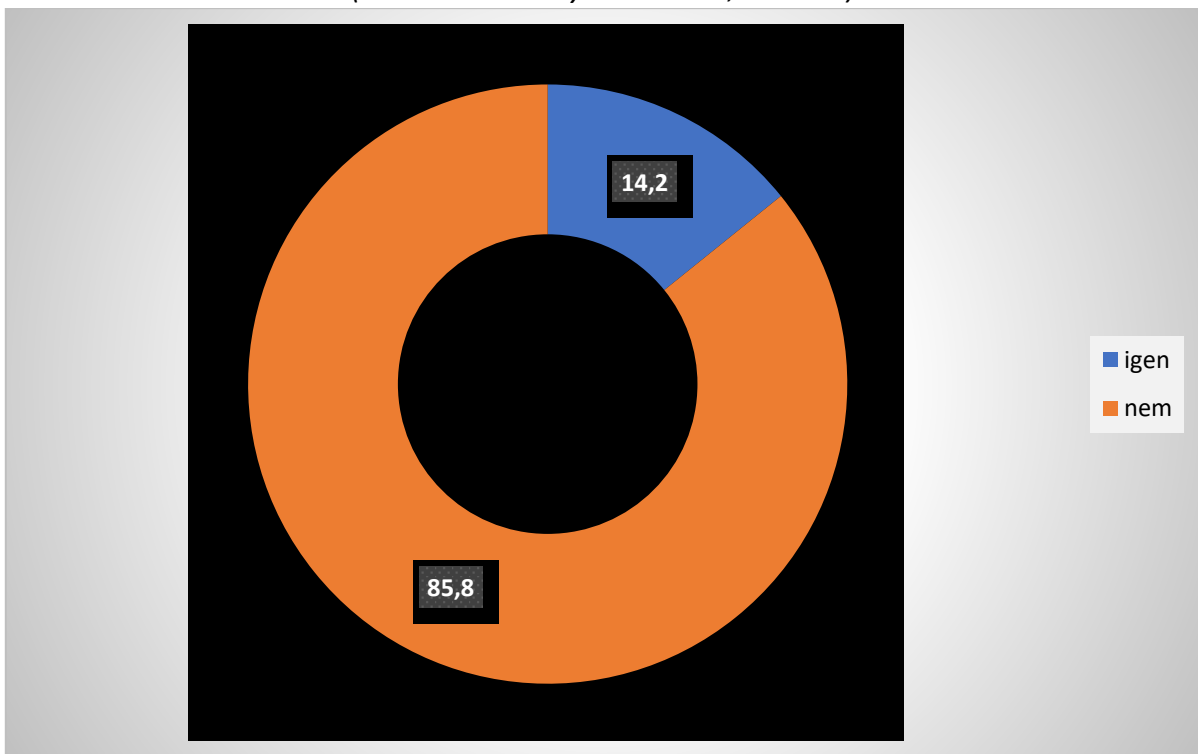
F8. Mi az Ön állampolgársága?
 – több válaszlehetőség (százalék – érvényes válaszok, N=1515)



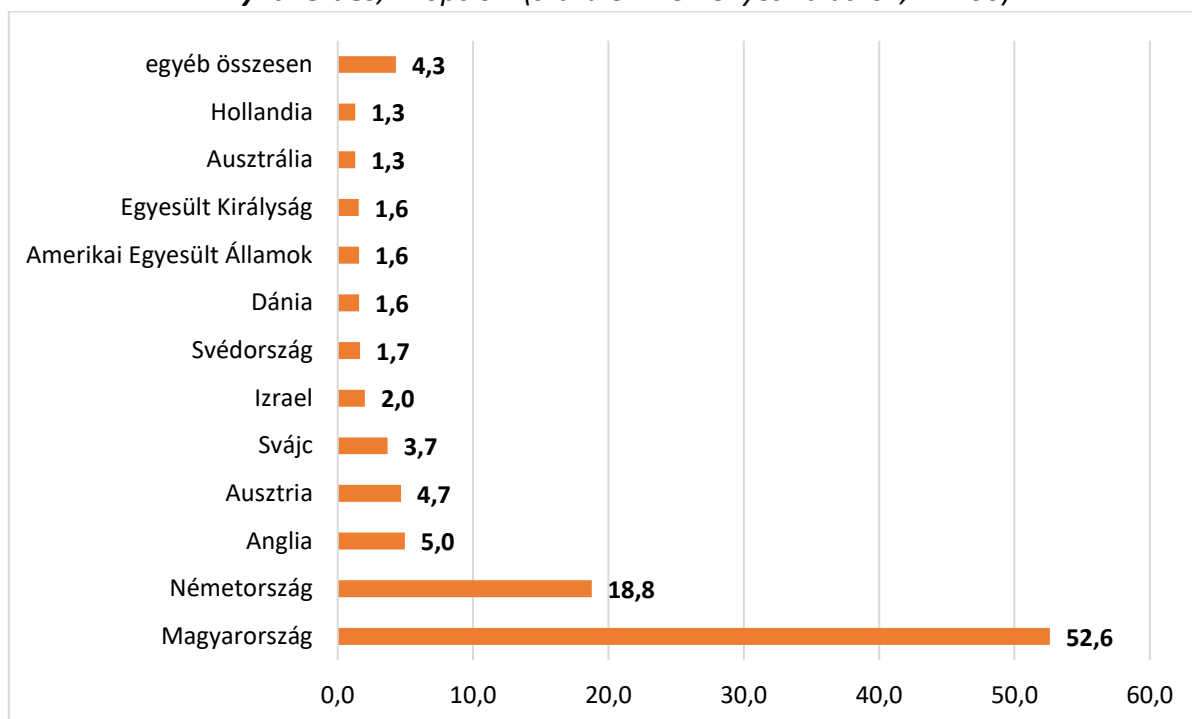
F9. Mi az Ön nemzetisége?
– több válaszlehetőség (százalék – érvényes válaszok, N=1511)



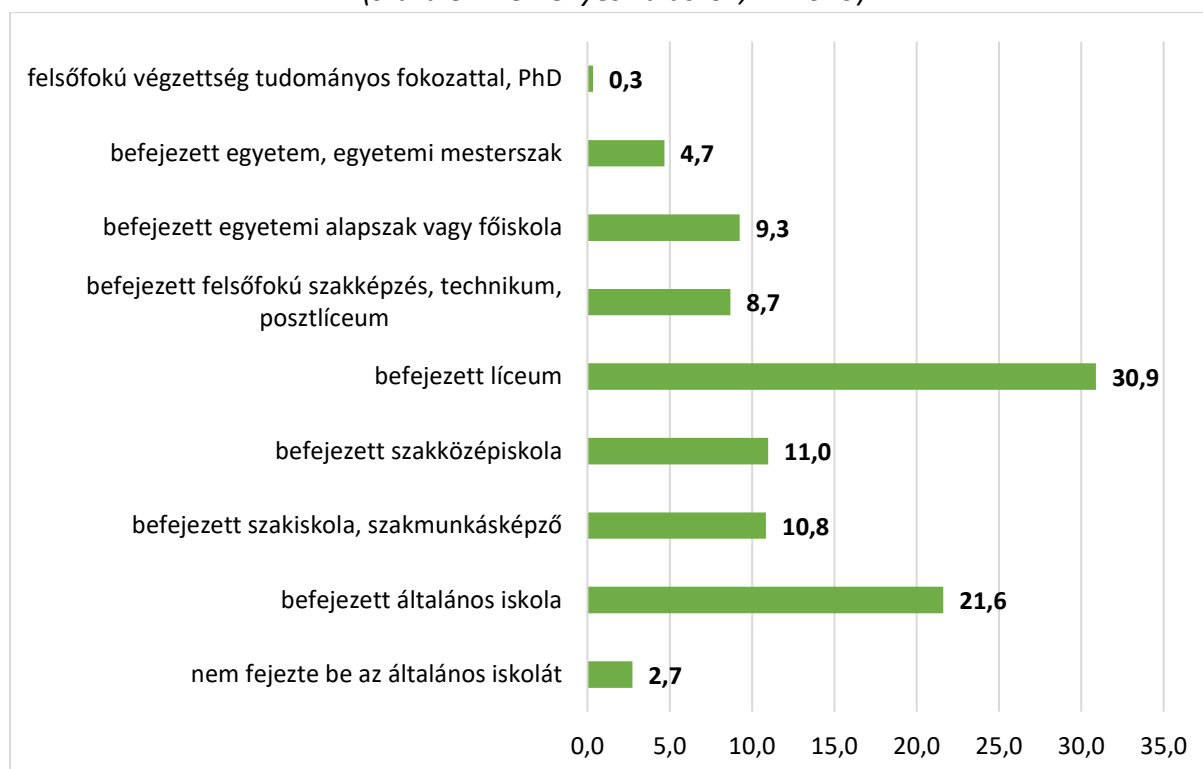
F10. Élt valaha legalább egy évig folyamatosan külföldön?
(százalék – érvényes válaszok, N=1505)



F10. Melyik országban élt utoljára?
 – nyílt kérdés, 1. opció³⁶ (százalék – érvényes válaszok, N=206)

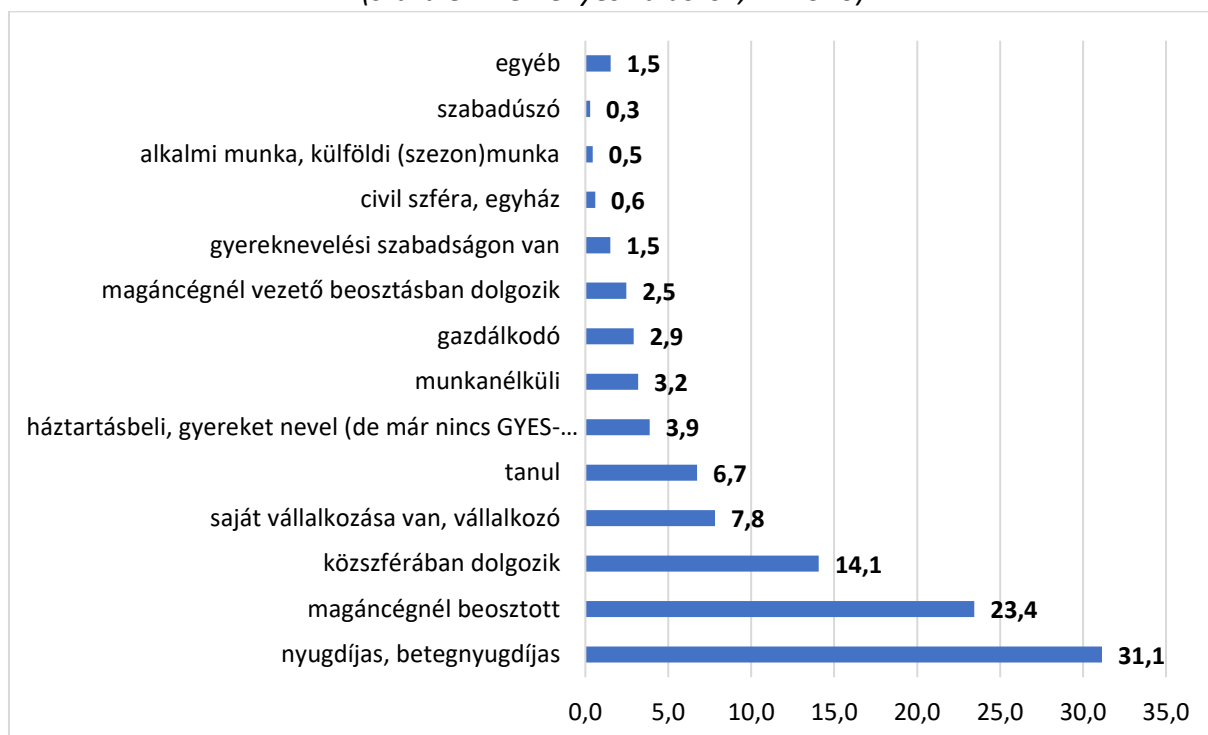


F11. Mi a legmagasabb befejezett iskolai végzettsége?
 (százalék – érvényes válaszok, N=1515)

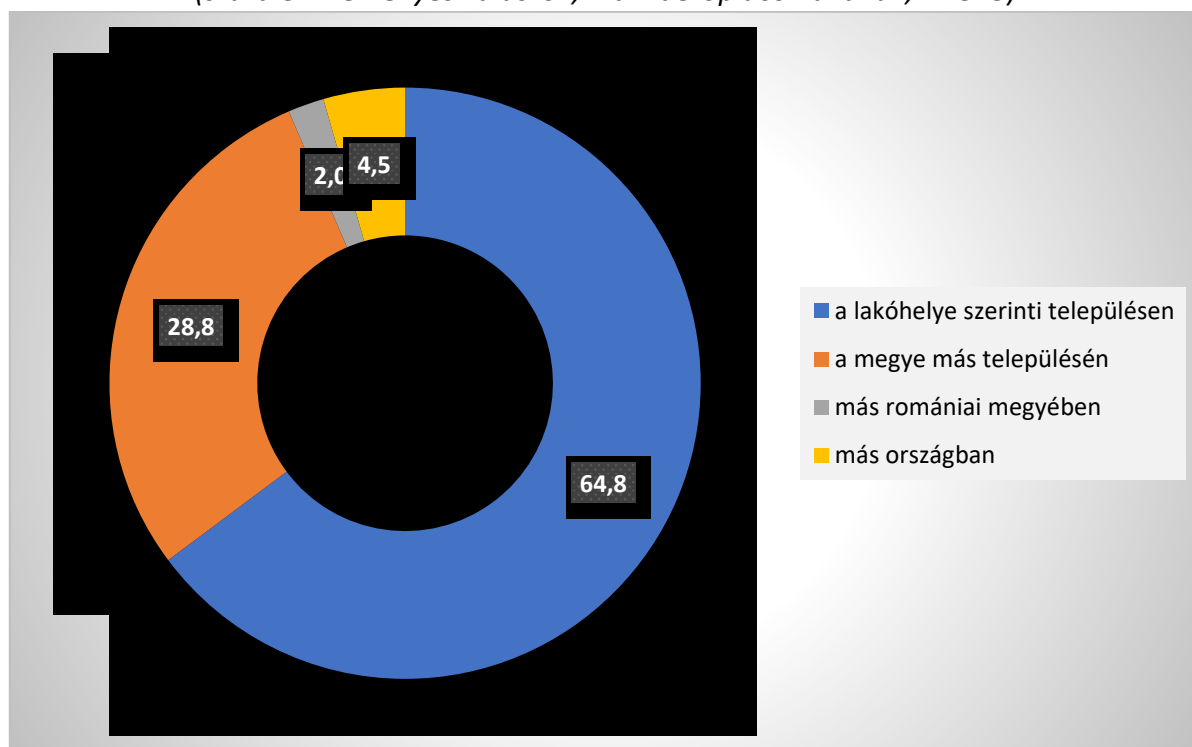


³⁶ A több országot megnevező válaszokból csak a sorrendben elsőként említettet vettük figyelembe.

F12. Mivel foglalkozik jelenleg?³⁷
(százalék – érvényes válaszok, N=1510)

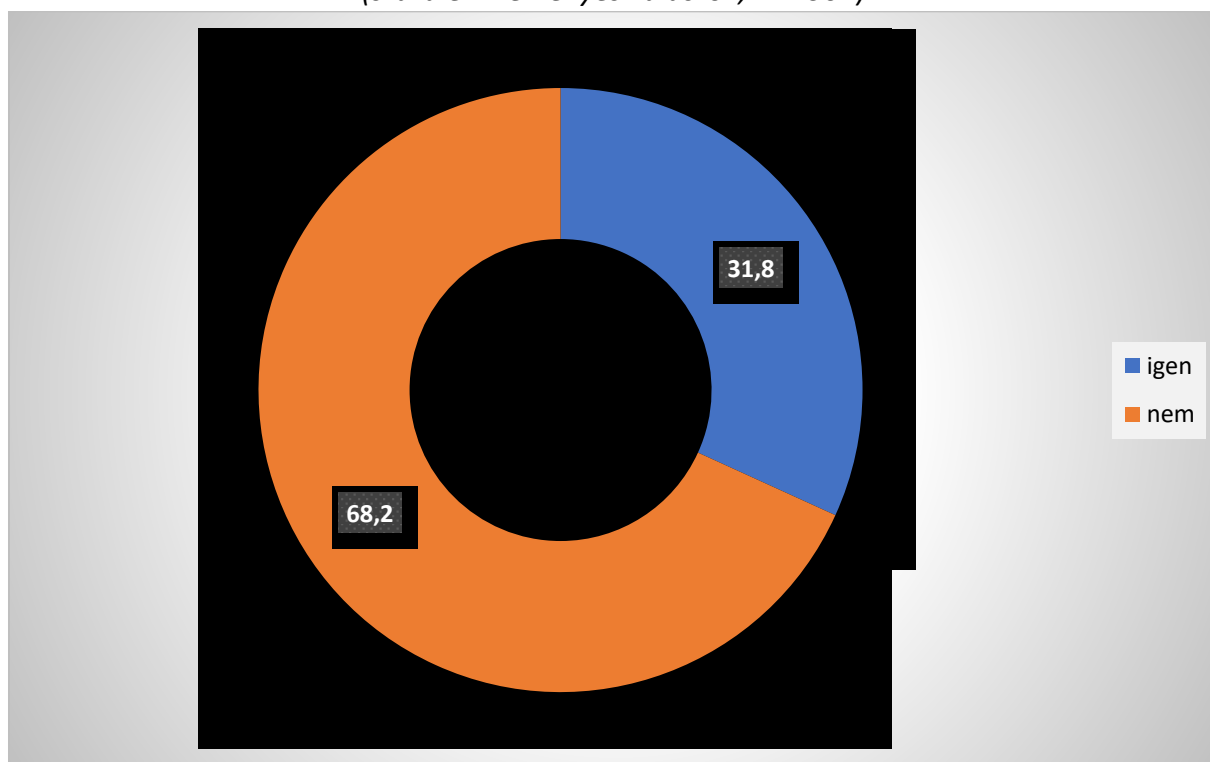


F13. Hol van a munkavégzés helye?
(százalék – érvényes válaszok, munkaerőpiacon aktívak, N=828)



³⁷ A kérdőívben szereplő válaszkategóriákat az elemzés során kiegészítettük az *egyéb* válaszlehetőséget megjelölők által megadott válaszok alapján három újabb kategóriával.

F14. Dolgozott-e korábban bármikor külföldön?
(százalék – érvényes válaszok, N=1504)

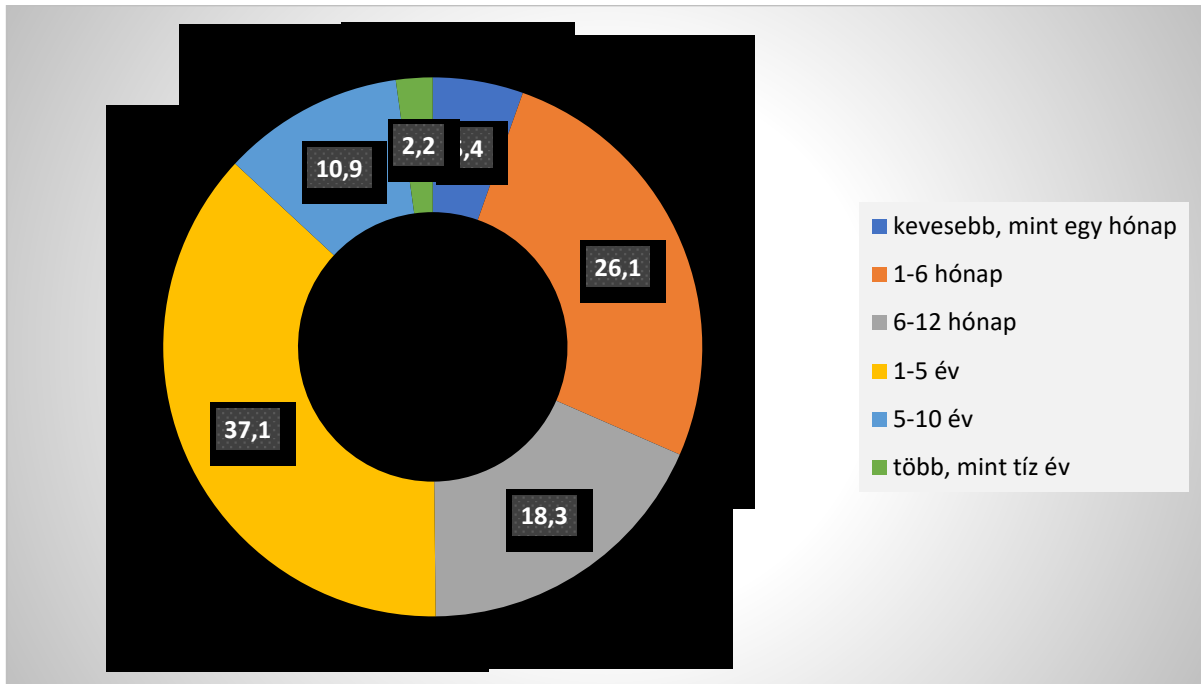


F15. A külföldi munkatapasztalat szempontjából legfontosabbnak gondolt ország
– nyílt kérdés, 1. és 2. opció³⁸ (százalék – érvényes válaszok, külföldön dolgozók)

1. opció (N=453)			2. opció (N=79)		
Ország neve	N	%	Ország neve	N	%
Magyarország	217	47,9	Németország	24	30,6
Németország	116	25,7	Magyarország	17	21,9
Svájc	16	3,5	Franciaország	5	6,7
Ausztria	16	3,5	Hollandia	5	6,7
Anglia	16	3,4	Ausztria	5	6,1
Svédország	11	2,5	más ország	22	27,8
Hollandia	10	2,2			
Izrael	6	1,3			
Olaszország	6	1,3			
Amerikai Egyesült Államok	5	1,1			
Franciaország	5	1,1			
Egyesült Királyság	5	1,1			
más ország	25	5,5			
ÖSSZESEN	453	100,0	ÖSSZESEN	79	100,0

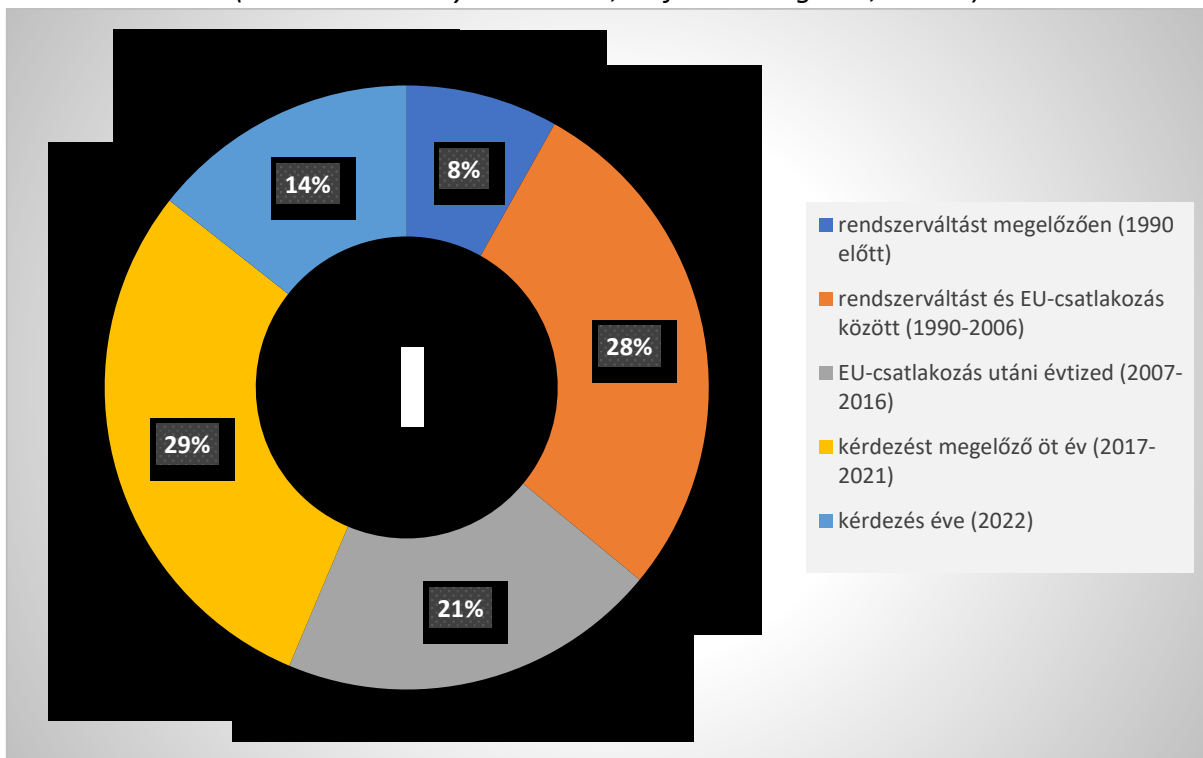
³⁸ A táblázatban a legalább öt válaszadó által említett országok szerepelnek nevesítve.

F16. Összesen mennyi időt tesz ki a külföldi munkatapasztalata?
 – nyílt kérdés (százalék – érvényes válaszok, külföldön dolgozók, N=458)

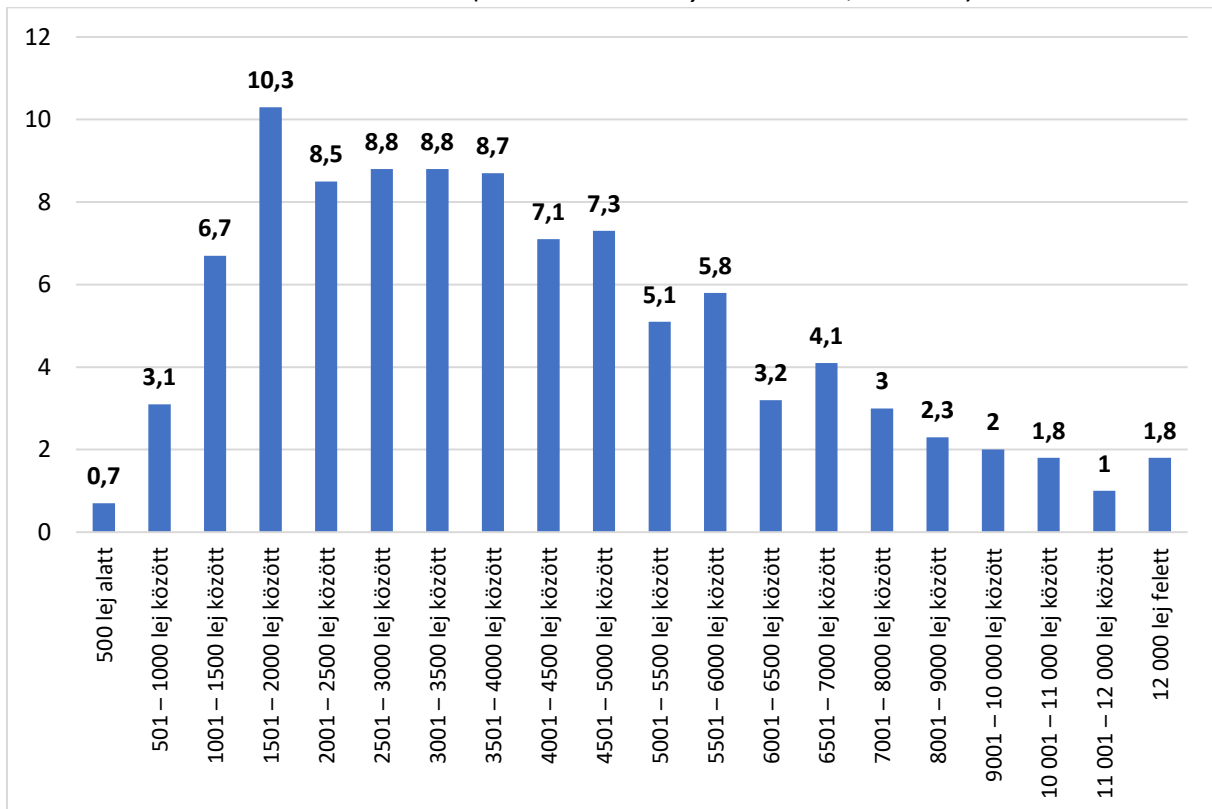


* Átlagos munkaidő külföldön: 29,3 hónap – átlag; 13 hónap – medián

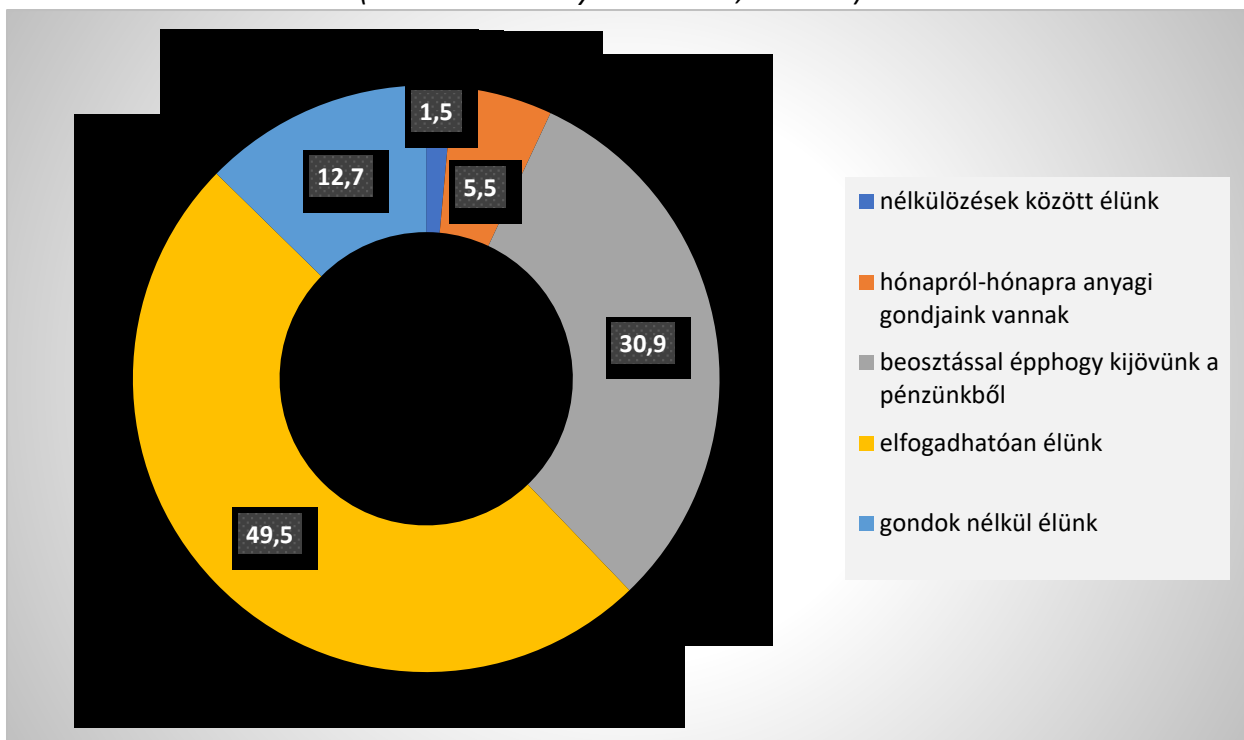
F17. Melyik volt a legutolsó év, amikor külföldön dolgozott?
 (százalék – érvényes válaszok, külföldön dolgozók, N=479)



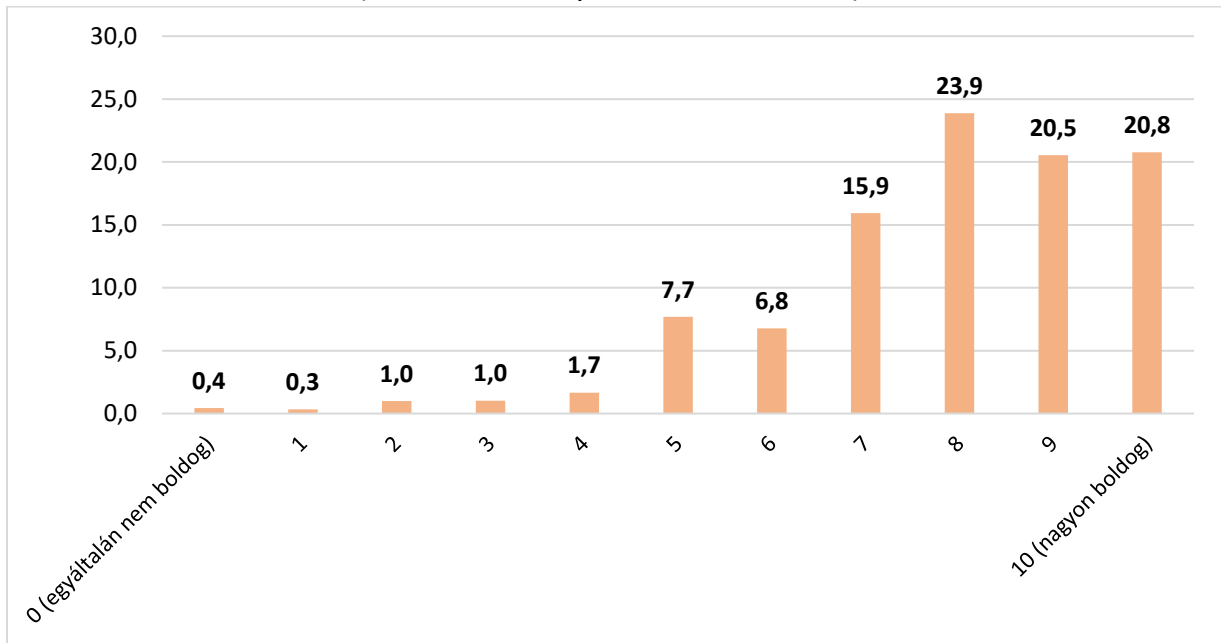
F18. Melyik kategória írja le legjobban az Önök háztartásának az összes forrásból származó nettó bevételét? (százalék – érvényes válaszok, N=1263)



F19. Hogyan tudnak kijönni ebből a (háztartási) jövedelemből? (százalék – érvényes válaszok, N=1480)



F20. Összességében mennyire érzi boldognak magát?
(százalék – érvényes válaszok, N=1510)



* Átlag: 7,86; medián: 8